



Landeshauptstadt Potsdam

Fachbereich Feuerwehr

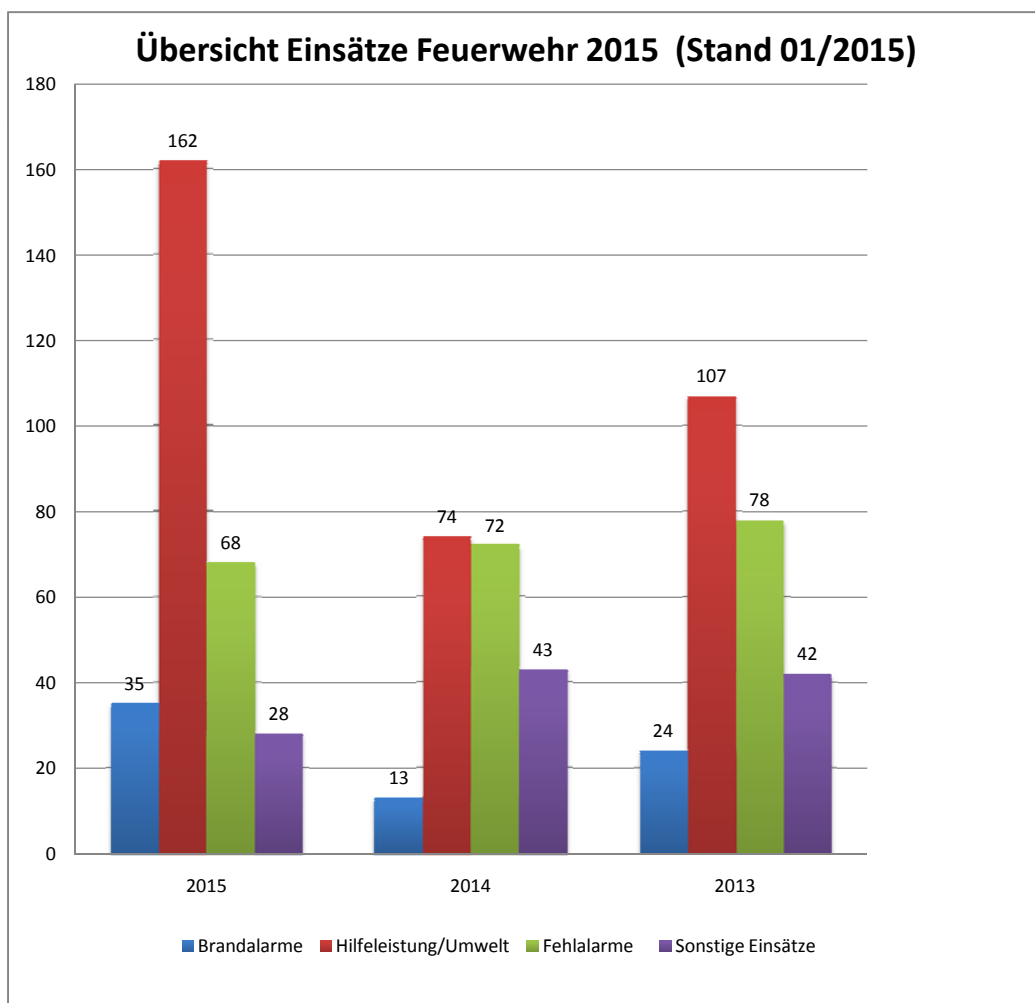
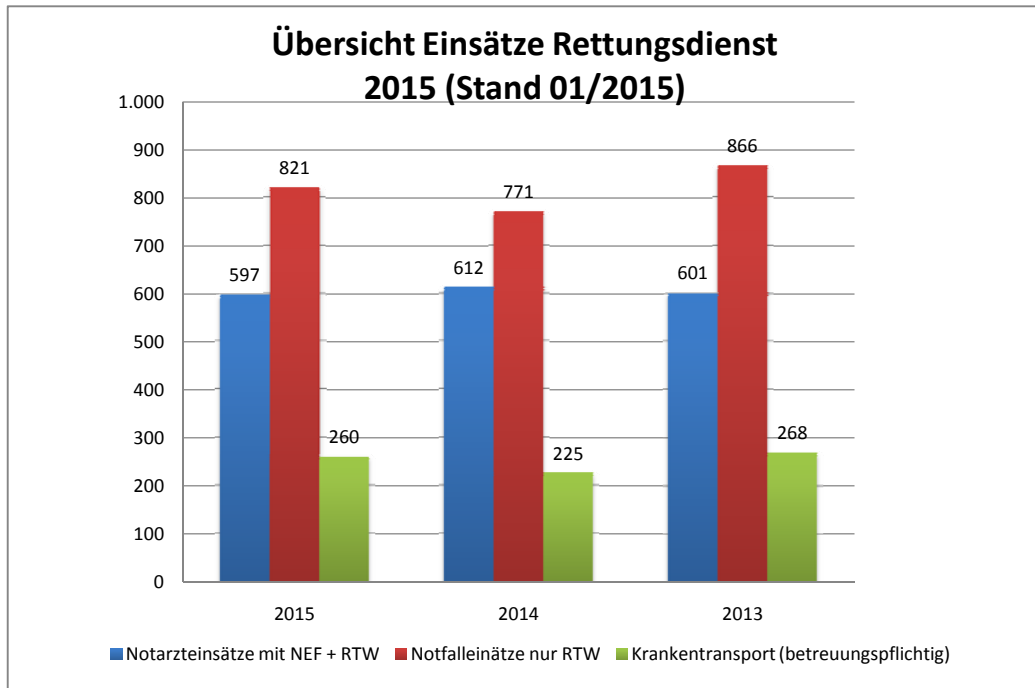
Statistik Januar 2015

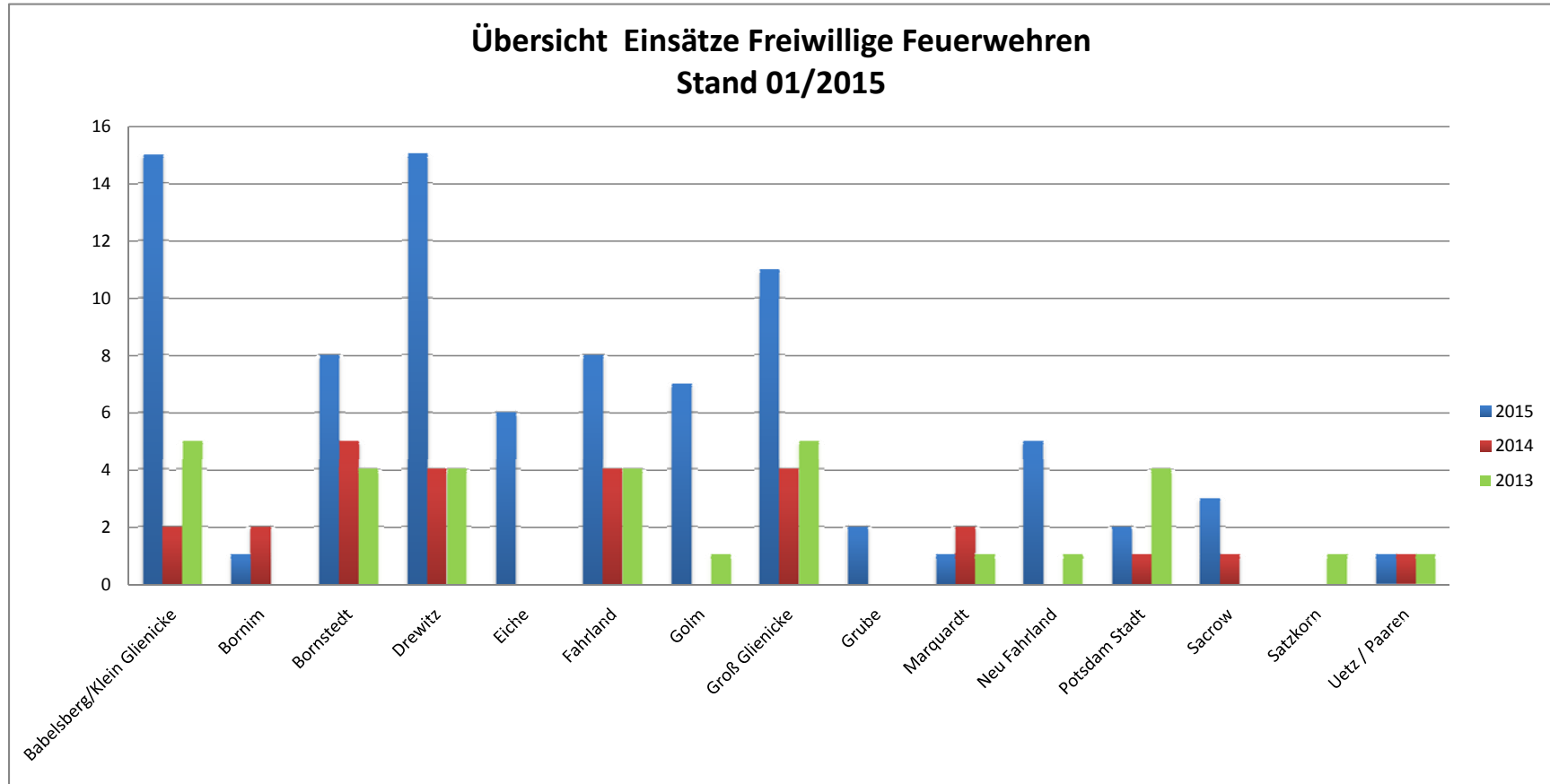
- Monatsübersicht
- Monatliche Einsatzstatistik nach Stichworten gegliedert
- Einsatzübersicht Freiwillige Feuerwehr – Zusammenfassung –
- Einsatzübersicht Freiwillige Feuerwehren – detailliert –
- Übersicht Theatersicherheitswachen

Potsdam, 30.04.2015

Statistische Angaben Monat Januar 2015

Einwohnerzahl:	163.668	162.889	159.742					
Fläche:	187,19				auflaufend			
	2015	2014	2013	Vergleich 2015/2014	2015	2014	2013	Vergleich 2015/2014
				in %				in %
Brandalarme	35	13	24	269,2%	35	13	24	269%
davon Kleinbrand A	17	0	2		17	0	2	
Kleinbrand B	12	12	19	100,0%	12	12	19	100%
Mittelbrand	3	1	3	300,0%	3	1	3	300%
Großbrand	3				3	0	0	
Hilfeleistung/Umwelt	162	74	107	218,9%	162	74	107	219%
davon Tiere		1	1	0,0%	0	1	1	0%
Fehlalarme	68	72	78	94,4%	68	72	78	94%
davon Blinde Alarme	6	5	5	120,0%	6	5	5	120%
Böswillige Alarme	2	1	0	200,0%	2	1	0	200%
Brandmelderalarme	55	49	50	112,2%	55	49	50	112%
Fw nicht im Einsatz	4	13	22	30,8%	4	13	22	31%
Bei Ankunft gelöscht	1	4	1	25,0%	1	4	1	25%
Sonstige Einsätze	28	43	42	65,1%	28	43	42	65%
davon Tauchereinsätze					0	0	0	
überörtliche Löschhilfe	0	0	1		0	0	1	
Sicherheitswachen	27	41	36	65,9%	27	41	36	66%
sonstige Einsätze	1	2	5	50,0%	1	2	5	50%
Einsätze Taucherguppe	0	1	1	0,0%	0	1	1	0%
Einsätze FF	85	26	31	326,9%	85	26	31	327%
Babelsberg/Klein Glienicke	15	2	5	750,0%	15	2	5	750%
Bornim	1	2	0	50,0%	1	2	0	50%
Bornstedt	8	5	4	160,0%	8	5	4	160%
Drewitz	15	4	4	375,0%	15	4	4	375%
Eiche	6	0			6	0	0	
Fahrland	8	4	4	200,0%	8	4	4	200%
Golm	7	0	1		7	0	1	
Groß Glienicke	11	4	5	275,0%	11	4	5	275%
Grube	2	0	0		2	0	0	
Marquardt	1	2	1	50,0%	1	2	1	50%
Neu Fahrland	5	0	1		5	0	1	
Potsdam Stadt	2	1	4	200,0%	2	1	4	200%
Sacrow	3	1		300,0%	3	1	0	300%
Satzkorn	0	0	1		0	0	1	
Uetz / Paaren	1	1	1	100,0%	1	1	1	100%
Theatersicherheitswachen (FF)	20	25	21	80,0%	20	25	21	80%
First Responder FF	1	1	1	100,0%	1	1	1	100%
Notarzteinätze mit NEF + RTW	597	612	601	97,5%	597	612	601	98%
davon Notarzteinätze Fremdfahrzeuge		24	17	0,0%	0	24	17	0%
Notfalleinsätze nur RTW	821	771	866	106,5%	821	771	866	106%
Krankentransport (betreuungspflichtig)	260	225	268	115,6%	260	225	268	116%
davon BF	119	80	100	148,8%	119	80	100	149%
Hilfsorganisationen	141	145	168	97,2%	141	145	168	97%
Verlegungen	49	62	60	79%	49	62	60	79%
Primär	14	24	24	58,3%	14	24	24	58%
Sekundär	35	38	36	92,1%	35	38	36	92%
Sonderfahrten	3	4	3	75%	3	4	3	75%
Gesamteinsätze	2023	1876	2049	107,8%	2.023	1.876	2.049	108%
davon Feuerwehr	293	202	251	145,0%	293	202	251	145%
Rettungsdienst	1730	1674	1798	103,3%	1.730	1.674	1.798	103%
Regionalleitstelle								
Gesamtanzahl Anrufe	24.800	15.704	17.127	2	24.800	15.704	17.127	158%
Anzahl Notrufe	12.274	8.453	8.405	1	12.274	8.453	8.405	145%
Anzahl Anrufe Krankentransporte	1.316	1.056	1.007	1	1.316	1.056	1.007	125%
Anzahl Anrufe sonstige	11.210	6.195	7.715	2	11.210	6.195	7.715	181%
Gesamtanzahl disponierter Einsätze	6.190				6.190			
Notfallseelsorge	0	5	12	0,0%	0	5	12	0%
Nachsorgeteam	0	0	1		0	0	1	





Einsätze der Freiwilligen Feuerwehren der Stadt Potsdam 1. Halbjahr 2015

	Januar			Februar			März			April			Mai			Juni			gesamt			Vergleich 2015 / 2014
	2015	2014	2013	2015	2014	2013	2015	2014	2013	2015	2014	2013	2015	2014	2013	2015	2014	2013	2015	2014	2013	
Babelsberg/Klein Glien.	15	2	5		3	3	0	8	3	0	2	5	0	6	4	0	2	3	15	23	23	65,22%
Brände	8	1	4			2		4	2		2	3		1	1		1		0	8	8	0,00%
techn. Hilfeleistungen	4				1									3	1		1	1	0	5	2	0,00%
Fehlalarme	2	1	1		2	1		3	1			2		2	2			2	0	7	8	0,00%
sonstige Einsätze	1							1											0	1	0	0,00%
Bornim	1	2	0	0	0	0	0	0	2	0	3	3	0	1	2	0	0	0	1	6	7	16,67%
Brände		1									1	1		1	1				0	3	2	0,00%
techn. Hilfeleistungen	1								1		1								1	1	1	100,00%
Fehlalarme		1							1		1	1							0	2	2	0,00%
sonstige Einsätze											1				1				0	0	2	
Bornstedt	8	5	4	0	3	4	0	7	2	0	6	5	0	5	5	0	4	6	8	30	26	26,67%
Brände	2		2		3	2		2			3	2		3	1		1	1	2	12	8	16,67%
techn. Hilfeleistungen	5	3	1					1	1		1	1		2	2		2	3	5	7	8	71,43%
Fehlalarme	1	2	1			2		3	1		2	1		2	2		1	2	1	10	9	10,00%
sonstige Einsätze								1				1							0	1	1	0,00%
Drewitz	15	4	4	0	5	3	0	9	2	0	5	7	0	1	4	0	6	7	15	30	27	50,00%
Brände	5	2	3		2	1		2	2		4	5			1		2	3	5	12	15	41,67%
techn. Hilfeleistungen	10				2	2		0							2		2	3	10	4	7	250,00%
Fehlalarme		2	1		1			6			1	1		1			2	1	0	13	3	0,00%
sonstige Einsätze								1				1			1				0	1	2	0,00%
Eiche	6	0	1	0	2	0	0	2	1	0	0	1	0	1	1	0	0	0	6	5	4	120,00%
Brände	2				1							1							2	1	1	200,00%
techn. Hilfeleistungen	3														1				3	0	1	
Fehlalarme	1		1		1			1	1					1					1	3	2	33,33%
sonstige Einsätze								1											0	1	0	0,00%
Fahrland	8	4	4	0	4	7	0	7	6	0	1	3	0	9	10	0	7	4	8	32	34	25,00%
Brände	3		1					2						2	4				3	4	5	75,00%
techn. Hilfeleistungen	4	2	2		2	4		2	3			1		5	5		4	2	4	15	17	26,67%
Fehlalarme	1	2	1		2	3		1	3		1	2		2	1		3	2	1	11	12	9,09%
sonstige Einsätze								2											0	2	0	0,00%
Golm	7	0	1	0	2	2	0	4	4	0	4	3	0	1	0	0	8	3	7	19	13	36,84%
Brände	2										1			1			2		2	3	1	66,67%
techn. Hilfeleistungen	5		1					1			1						5		5	6	2	83,33%
Fehlalarme					2	1		3	3		3	1					1	2	0	9	7	0,00%
sonstige Einsätze						1		1				1						1	0	1	3	0,00%
Groß Glienicke	11	4	5	0	4	10	0	7	10	0	7	9	0	5	12	0	13	19	11	40	65	27,50%
Brände											1			1	3		2	1	0	4	4	0,00%
techn. Hilfeleistungen	11	1	3			3		2	4		2	4		1	7		8	8	11	14	29	78,57%
Fehlalarme		2	1		3	5		4	4		4	3		3	1		3	6	0	19	20	0,00%
sonstige Einsätze		1	1		1	2		1	2			2						4	0	3	12	0,00%
Grube	2	0	0	0	0	1	0	1	0	0	4	0	0	0	5	0	0	2	2	5	8	40,00%
Brände																			0	0	0	
techn. Hilfeleistungen	2					1					1				4				2	1	5	200,00%
Fehlalarme											2				1			2	0	2	3	0,00%
sonstige Einsätze								1			1								0	2	0	0,00%
Marquardt	1	2	1	0	2	1	0	2	1	0	1	1	0	1	1	0	2	1	1	10	6	10,00%
Brände		1						2											0	3	0	0,00%
techn. Hilfeleistungen	1		1		2	1			1			1					2	1	1	5	5	20,00%
Fehlalarme		1									1				1				0	2	1	0,00%
sonstige Einsätze																			0	0	0	
Neu Fahrland	5	0	1	0	2	1	0	2	1	0	2	1	0	3	4	0	4	1	5	13	9	38,46%
Brände											1								0	1	0	0,00%
techn. Hilfeleistungen	5		1		2	1		1	1		1	1		2	3		3	1	5	9	8	55,56%
Fehlalarme														1	1		1		0	2	1	0,00%
sonstige Einsätze								1											0	1	0	0,00%
FF Zentrum	2	1	4	0	3	6	0	4	3	0	5	2	0	6	6	0	3	6	2	22	27	9,09%
Brände	1	1	3		2	4		1	1		3	2		2			1	2	1	10	12	10,00%
techn. Hilfeleistungen								1	1		1			1	3		1	2	0	4	6	0,00%
Fehlalarme			1		1	2		1	1		1			3	3		1	2	0	7	9	0,00%
sonstige Einsätze	1							1											1	1	0	100,00%
Zwischensumme	81	24	30	0	30	38	0	53	35	0	40	40	0	39	54	0	49	52	81	235	249	34,47%

Sacrow	3		0	0	0	0	0	2	0	0	0	0	0	1	0	3	1	3	5	2	60,00%	
Brände								1								2	1	3	4	1	75,00%	
techn. Hilfeleistungen	3	1						1									1		0	2	0	0,00%
Fehlalarme																						
sonstige Einsätze														1					0	0	1	
Satzkorn	0	0	1	0	0	2	0	0	1	0	2	0	0	1	1	0	4	2	0	7	7	0,00%
Brände						1												1	0	0	2	
techn. Hilfeleistungen			1			1			1					1			3	1	0	4	4	0,00%
Fehlalarme										2				1			1		0	3	1	0,00%
sonstige Einsätze																			0	0	0	
Uetz / Paaren	1	1	1	0	2	0	0	1	1	0	0	0	0	0	1	0	3	1	1	7	4	14,29%
Brände		1						1										1	0	2	1	0,00%
techn. Hilfeleistungen	1		1		1				1								3		1	4	2	25,00%
Fehlalarme					1														0	1	0	0,00%
sonstige Einsätze														1					0	0	1	
Gesamtzahl	85	25	32	0	32	40	0	56	37	0	42	40	0	40	57	0	59	56	85	254	262	33,46%

Brände	23	7	13	0	8	10	0	14	5	0	15	15	0	11	11	0	9	9	23	64	63	35,94%
techn. Hilfeleistungen	55	7	11	0	10	13	0	8	15	0	8	8	0	14	28	0	36	23	55	83	98	66,27%
Fehlalarme	5	11	7	0	13	14	0	23	15	0	18	11	0	15	13	0	14	19	5	94	79	5,32%
sonstige Einsätze	2	1	1	0	1	3	0	11	2	0	1	6	0	0	5	0	0	5	2	14	22	14,29%

Einsätze Freiwillige Feuerwehren Stadt Potsdam Januar 2015

Nr.	Wache	Einsatznummer	Einsatzort	Strasse	Stichwort	Brandart/Klass.	Datum	Alarm	Ende	Ausrückezeit [min]	Hilfsfrist [min]	Dauer [min]
1	Babelsberg/ Kl. Glienicke	2015000013	Potsdam	Zum Kahleberg	B:Gebäude-Klein	Kleinbrand A	01.01.2015	00:37:21	01:22:45	00:02:58	00:09:39	00:45:24
2	Babelsberg/ Kl. Glienicke	2015000051	Potsdam	Geschwister-Scholl-Straße	B:Gebäude-Klein	blinder Alarm	01.01.2015	02:50:26	03:34:31	00:03:41	00:13:42	00:44:05
3	Babelsberg/ Kl. Glienicke	2015000077	Potsdam	Konrad-Wolf-Allee	B:Gebäude-Klein	blinder Alarm	01.01.2015	04:24:34	04:57:04	00:08:23		00:32:30
4	Babelsberg/ Kl. Glienicke	2015000081	Potsdam	Garnstraße	B:Klein	Kleinbrand B	01.01.2015	04:58:45	05:28:28	00:01:04	00:02:21	00:29:43
5	Babelsberg/ Kl. Glienicke	2015001443	Potsdam	Babelsberger Straße	H:Kommunal		07.01.2015	06:48:41	15:14:29	00:24:02	00:24:03	08:25:48
6	Babelsberg/ Kl. Glienicke	2015002538	Potsdam	Wendensteig	H:Natur		10.01.2015	18:19:14	19:11:37			00:52:23
7	Babelsberg/ Kl. Glienicke	2015002537	Potsdam	Semmelweisstraße	N4:Trauma		10.01.2015	19:01:21	22:47:20	00:09:01	01:26:46	03:45:59
8	Babelsberg/ Kl. Glienicke	2015002551	Potsdam	August-Bebel-Straße	H:VU-Schiene		10.01.2015	17:58:48	20:16:24	00:08:05	00:13:21	02:17:36
9	Babelsberg/ Kl. Glienicke	2015003017	Potsdam	Großbeerenstraße	B:Gebäude-Groß	Mittelbrand	12.01.2015	20:01:12	22:09:54	00:09:55	00:15:35	02:08:42
10	Babelsberg/ Kl. Glienicke	2015003133	Potsdam	Schillhof	B:Gebäude-Groß		13.01.2015	10:55:28	13:50:11	00:12:14	00:18:14	02:54:43
11	Babelsberg/ Kl. Glienicke	2015004380	Potsdam	Michendorfer Chaussee	B:Gebäude-Klein	Kleinbrand A	19.01.2015	09:56:04	13:34:48			03:38:44
12	Babelsberg/ Kl. Glienicke	2015006410	Potsdam	Milanhorst	B:Gebäude-Groß	Kleinbrand A	28.01.2015	22:10:51	23:57:46	00:10:44		01:46:55
13	Babelsberg/ Kl. Glienicke	2015006671	Potsdam	Am Buchhorst	H:Gefahrgut-Klein		30.01.2015	08:17:59	09:41:42	00:16:24	00:24:50	01:23:43
14	Babelsberg/ Kl. Glienicke	2015006857	Potsdam	Merkurstraße	B:Gebäude-Groß	Mittelbrand	30.01.2015	18:37:22	20:03:58	00:07:34	00:12:29	01:26:36
15	Babelsberg/ Kl. Glienicke	2015006862	Potsdam	Hans-Marchwitza-Ring	B:Gebäude-Groß	Mittelbrand	30.01.2015	18:50:44	20:44:12	00:03:51	00:03:51	01:53:28
16	Bornim	2015001443	Potsdam	Babelsberger Straße	H:Kommunal		07.01.2015	07:13:23	15:14:29			08:01:06
17	Bornstedt	2015000051	Potsdam	Geschwister-Scholl-Straße	B:Gebäude-Klein	blinder Alarm	01.01.2015	02:50:26	03:34:31	00:06:09	00:11:25	00:44:05
18	Bornstedt	2015001443	Potsdam	Babelsberger Straße	H:Kommunal		07.01.2015	00:00:00	15:14:29	06:06:51	06:43:16	15:14:29
19	Bornstedt	2015002046	Potsdam	Erwin-Barth-Straße	H:Klein		09.01.2015	14:17:16	15:31:55	00:04:25	00:14:14	01:14:39
20	Bornstedt	2015002342	Potsdam	Nedlitzer Straße	H:Ö-Land		10.01.2015	12:42:38	15:05:01	00:04:41	00:15:33	02:22:23
21	Bornstedt	2015002409	Potsdam	Kantstraße	H:Natur		10.01.2015	15:47:43	16:32:55	00:04:30	00:10:29	00:45:12
22	Bornstedt	2015002540	Potsdam	Fritz-von-der-Lancken-Straße	H:Natur		10.01.2015	17:39:46	18:01:05	00:02:10	00:08:32	00:21:19
23	Bornstedt	2015002875	Potsdam	Haeckelstraße	B:Gebäude-Groß	Großbrand	12.01.2015	09:17:31	10:34:54	00:09:57	00:14:41	01:17:23
24	Bornstedt	2015006644	Potsdam	Auf dem Kiewitt	B:Gebäude-Groß	Kleinbrand A	30.01.2015	00:51:38	01:57:33	00:12:11	00:17:00	01:05:55
25	Drewitz	2015000649	Potsdam	Ricarda-Huch-Straße	B:Gebäude-Groß	Großbrand	04.01.2015	03:30:01	04:17:16	00:08:08	00:11:00	00:47:15
26	Drewitz	2015001443	Potsdam	Babelsberger Straße	H:Kommunal		07.01.2015	06:15:45	15:14:29	00:00:06	00:56:53	08:58:44
27	Drewitz	2015001897	Potsdam	Am Schlangenfenn	H:Hilfeleistung	Person in Not	09.01.2015	01:15:24	02:02:09	00:08:05	00:12:50	00:46:45
28	Drewitz	2015002561	Potsdam	Bettina-von-Arnim-Straße	H:Natur		10.01.2015	18:27:34	19:24:43	00:01:14	00:08:46	00:57:09
29	Drewitz	2015002545	Potsdam	Maxie-Wander-Straße	H:Natur		10.01.2015	17:44:26	19:52:38	00:06:18	00:14:05	02:08:12
30	Drewitz	2015002582	Potsdam	Templiner Straße	H:Natur		10.01.2015					
31	Drewitz	2015002603	Potsdam	Am Havelblick	H:Natur		10.01.2015	20:39:57	22:30:16		00:15:08	01:50:19
32	Drewitz	2015002674	Potsdam	Dianastraße	H:Natur		11.01.2015	13:17:25	16:42:03	00:01:14	00:08:12	03:24:38
33	Drewitz	2015002687	Potsdam	Am Gehölz	H:Natur		11.01.2015	10:30:28	14:50:38	00:05:57	00:09:56	04:20:10
34	Drewitz	2015003133	Potsdam	Schillhof	B:Gebäude-Groß		13.01.2015	11:14:44	13:50:11	00:00:13	00:06:09	02:35:27
35	Drewitz	2015005413	Potsdam	Otto-Hahn-Ring	B:Gebäude-Groß	Großbrand	23.01.2015	22:15:20	23:05:54	00:05:28	00:10:05	00:50:34
36	Drewitz	2015005621	Potsdam	Zum Teufelssee	B:Gebäude-Klein	Kleinbrand B	25.01.2015	05:07:34	05:47:22	00:08:42	00:08:42	00:39:48
37	Drewitz	2015005931	BAB	AS Babelsberg->AS Drewitz (km9,9-7,5)	H:Ö-Land		26.01.2015	15:09:21	15:40:49	00:09:26	00:19:25	00:31:28
38	Drewitz	2015006671	Potsdam	Am Buchhorst	H:Gefahrgut-Klein		30.01.2015	08:17:59	09:41:42	00:11:19	00:15:37	01:23:43
39	Drewitz	2015006862	Potsdam	Hans-Marchwitza-Ring	B:Gebäude-Groß	Mittelbrand	30.01.2015	18:50:44	20:44:12	00:05:17	00:11:21	01:53:28
40	Eiche	2015000047	Potsdam	Karl-Liebknecht-Straße	B:Klein	blinder Alarm	01.01.2015	02:49:29	03:37:49			00:48:20
41	Eiche	2015000046	Potsdam	Karl-Liebknecht-Straße	B:Gebäude-Klein	Kleinbrand B	01.01.2015	02:31:37	03:47:55	00:08:47	00:14:11	01:16:18
42	Eiche	2015000461	Potsdam	Karl-Liebknecht-Straße	B:BMA	Brandmeldeanlage	02.01.2015	22:45:40	00:01:49	00:08:43	00:11:21	01:16:09
43	Eiche	2015001443	Potsdam	Babelsberger Straße	H:Kommunal		07.01.2015	05:59:34	15:14:29	00:00:04	01:12:55	09:14:55
44	Eiche	2015002563	Potsdam	Hebbelstraße	H:Natur		10.01.2015	18:29:28	19:22:25	00:03:45	00:12:02	00:52:57
45	Eiche	2015002594	Potsdam	Thomas-Müntzer-Straße	H:Natur		10.01.2015	20:00:06	21:07:03	00:04:38	00:11:11	01:06:57
46	Fahrland	2015001443	Potsdam	Babelsberger Straße	H:Kommunal		07.01.2015	06:02:00	15:14:29	00:00:03	01:10:30	09:12:29
47	Fahrland	2015002146	Potsdam	Wendensteig	H:Natur	Sturmschaden	09.01.2015	15:43:32	15:50:34	00:04:17		00:07:02
48	Fahrland	2015002152	Potsdam	Helmut-Just-Straße	B:Gebäude-Groß	Kleinbrand A	09.01.2015	15:50:59	17:10:58	00:00:59	00:10:16	01:19:59
49	Fahrland	2015002396	Potsdam	Ketziner Straße	H:Ö-Land		10.01.2015	15:32:07	18:18:52	00:05:27	00:06:36	02:46:45
50	Fahrland	2015002565	Potsdam	Richard-Wagner-Straße	H:Natur		10.01.2015	18:28:18	21:46:59	00:06:32	00:20:23	03:18:41
51	Fahrland	2015004231	Potsdam	Berliner Straße	H:Person-im-Wasser/EIS	blinder Alarm	18.01.2015	14:10:55	15:35:09	00:18:19	00:22:17	01:24:14
52	Fahrland	2015004780	Potsdam	An der alten Kreisstraße	B:BMA	Brandmeldeanlage	21.01.2015	10:14:44	11:16:07	00:07:45	00:13:37	01:01:23
53	Fahrland	2015005930	Potsdam	An der alten Kreisstraße	B:BMA	Brandmeldeanlage	26.01.2015	15:06:03	16:31:27	00:07:49	00:15:47	01:25:24
54	FF Zentrum	2015000649	Potsdam	Ricarda-Huch-Straße	B:Gebäude-Groß	Großbrand	04.01.2015	03:30:01	04:17:16	00:13:49		00:47:15
55	FF Zentrum	2015002537	Potsdam	Semmelweisstraße	N4:Trauma		10.01.2015	18:29:32	22:47:20	00:20:30	02:13:20	04:17:48
56	Golm	2015000046	Potsdam	Karl-Liebknecht-Straße	B:Gebäude-Klein	Kleinbrand B	01.01.2015	02:31:37	03:47:55	00:09:42	00:15:37	01:16:18
57	Golm	2015000461	Potsdam	Karl-Liebknecht-Straße	B:BMA	Brandmeldeanlage	02.01.2015	22:51:42	00:01:49	00:05:34	00:07:33	01:10:07
58	Golm	2015001443	Potsdam	Babelsberger Straße	H:Kommunal		07.01.2015	05:53:34	15:14:29	00:00:03	01:18:54	09:20:55
59	Golm	2015002546	Potsdam	Wederscher Damm	H:Natur		10.01.2015	17:49:40	19:12:41			01:23:01

60	Golm	2015002594	Potsdam	Thomas-Müntzer-Straße	H:Natur		10.01.2015	19:55:07	21:07:03		00:03:15	01:11:56
61	Golm	2015002504	Potsdam	Ehrenfortenbergstraße	H:Natur		10.01.2015	16:57:34	21:02:24			04:04:50
62	Golm	2015002751	Potsdam	Werderscher Damm	H:Natur		11.01.2015	15:33:09	17:01:22		00:05:02	01:28:13
63	Groß Glienicke	2015000457	Potsdam	Seepromenade	H:Hilfeleistung		02.01.2015	22:18:29	22:46:02		00:04:39	00:27:33
64	Groß Glienicke	2015001443	Potsdam	Babelsberger Straße	H:Kommunal		07.01.2015					
65	Groß Glienicke	2015002097	Potsdam	Isoldestraße	H:Klein		09.01.2015	14:16:00	17:15:02		00:07:13	02:59:02
66	Groß Glienicke	2015002160	Potsdam	Wendensteig	H:Natur		09.01.2015	16:44:35	19:18:46			02:34:11
67	Groß Glienicke	2015002349	Potsdam	Seepromenade	H:Natur		10.01.2015	12:52:12	13:53:48		00:09:03	01:01:36
68	Groß Glienicke	2015002498	Potsdam	Ulrich-Steinhauer-Straße	H:Natur		10.01.2015	16:50:39	17:40:59		00:07:14	00:50:20
69	Groß Glienicke	2015002538	Potsdam	Wendensteig	H:Natur		10.01.2015	18:31:03	19:11:37		00:02:40	00:40:34
70	Groß Glienicke	2015002565	Potsdam	Richard-Wagner-Straße	H:Natur		10.01.2015	18:28:18	21:46:59		00:06:32	03:18:41
71	Groß Glienicke	2015002569	Potsdam	Eduard-von-Winterstein-Straße	H:Natur		10.01.2015	18:38:08	19:29:55		00:07:10	00:51:47
72	Groß Glienicke	2015002522	Potsdam	Tristanstraße	H:Natur		10.01.2015	17:16:56	19:52:50		00:01:43	02:35:54
73	Groß Glienicke	2015002736	Potsdam	Richard-Wagner-Straße	H:Natur		11.01.2015	13:46:15	15:11:21		00:08:23	01:25:06
74	Grube	2015003470	Potsdam	Wublitzstraße	H:Öl-Land		14.01.2015	20:06:36	20:45:28		00:08:19	00:38:52
75	Grube	2015005692	Potsdam	Wublitzstraße	H:Klein		25.01.2015	14:52:24	15:53:35		00:06:15	01:01:11
76	Marquardt	2015004029	Potsdam	An der Obstplantage	H:Hilfeleistung		17.01.2015	12:10:46	13:37:05			01:26:19
77	Neu Fahrland	2015002336	Potsdam	Am Rehweg	H:Natur		10.01.2015	12:00:52	12:59:14		00:04:39	00:58:22
78	Neu Fahrland	2015002350	Potsdam	Am Rehweg	H:Natur		10.01.2015	12:59:30	16:51:54			03:52:24
79	Neu Fahrland	2015002522	Potsdam	Tristanstraße	H:Natur		10.01.2015	17:15:42	19:52:50		00:06:01	02:37:08
80	Neu Fahrland	2015004231	Potsdam	Berliner Straße	H:Person-im-Wasser/EIS	blinder Alarm	18.01.2015	14:10:55	15:35:09		00:15:32	01:24:14
81	Neu Fahrland	2015006562	Potsdam	Burgstraße	H:Öl-auf-Wasser	Öl auf Gewässern	29.01.2015	16:16:36	17:22:07		00:00:04	01:05:31
82	Sacrow	2015001443	Potsdam	Babelsberger Straße	H:Kommunal		07.01.2015	06:04:12	15:14:29		00:00:03	09:10:17
83	Sacrow	2015002148	Potsdam	Richard-Wagner-Straße	H:Natur		09.01.2015	16:47:44	17:26:26		00:11:02	00:38:42
84	Sacrow	2015002514	Potsdam	Kladower Straße	H:Natur		10.01.2015	17:09:00	21:05:31		00:08:03	03:56:31
85	Uetz/Paaren	2015002091	Potsdam	Am Kanal	H:Klein		09.01.2015	14:12:24	15:32:08			01:19:44

Statistik der durchgeführten Sicherheitswachen der Feuerwehr Potsdam 2015

Stand: 28.04.2015

Monat	Treffpunkt	Hans-Otto-	Preußenhalle	Schloßtheater	Reithalle A	Reithalle B	Waschhaus	Parkstudio F	Parkstudio RD	Rettungsdienst	sonstige	sonstige	sonstige	Gesamt	Gesamt	Gesamt	Gesamt je Monat	Zeiten	
	Freizeit	Theater		(Friedenskirche)										BF	FF	BF/FF		BF	FF
Januar		16			7		1						3	7	0	20	27	123:00	125:15
Februar														0	0	0	0		
März														0	0	0	0		
April														0	0	0	0		
Mai														0	0	0	0		
Juni														0	0	0	0		
Juli														0	0	0	0		
August														0	0	0	0		
September														0	0	0	0		
Oktober														0	0	0	0		
November														0	0	0	0		
Dezember														0	0	0	0		
Gesamt	0	16	0	0	7	0	1	0	0	0	0	3	0	7	0	20	27	123:00	125:15
Durchschnitt je Monat	0,00	1,33	0,00	0,00	0,58	0,00	0,08	0,00	0,00	0,00	0,00	0,25	0,00	0,58	0,00	1,67	2,25	gesamt:	248:15