



# Landeshauptstadt Potsdam

Fachbereich Feuerwehr

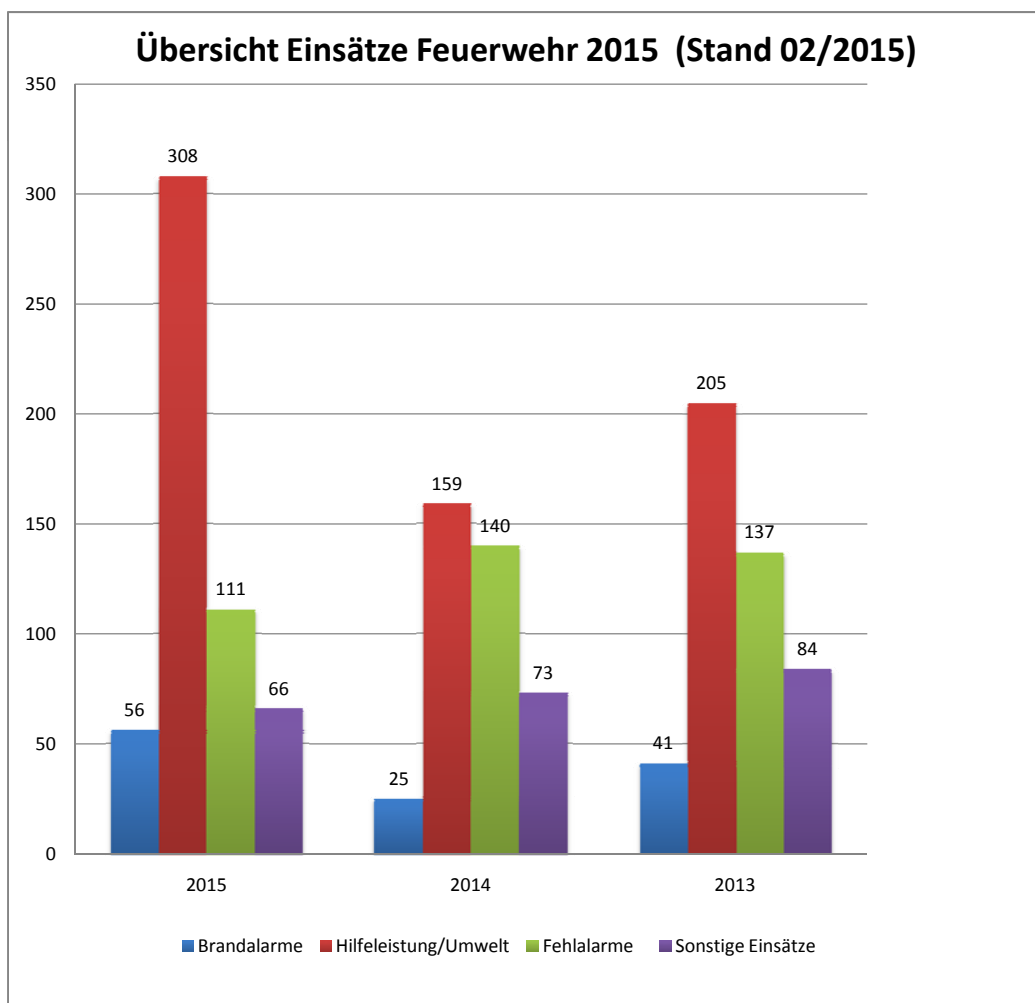
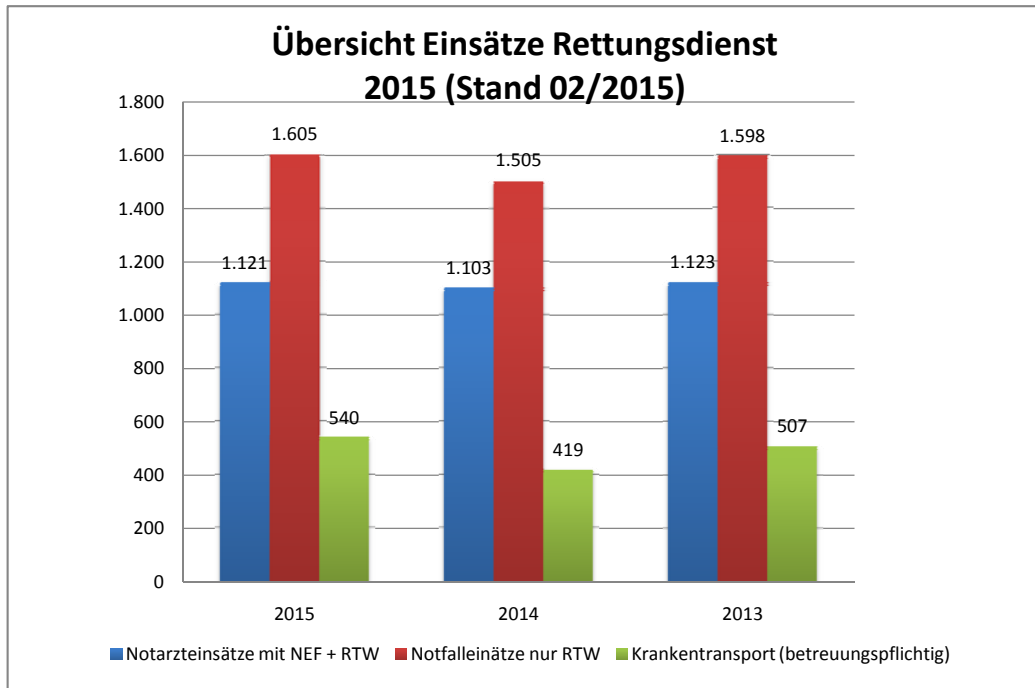
## Statistik Februar 2015

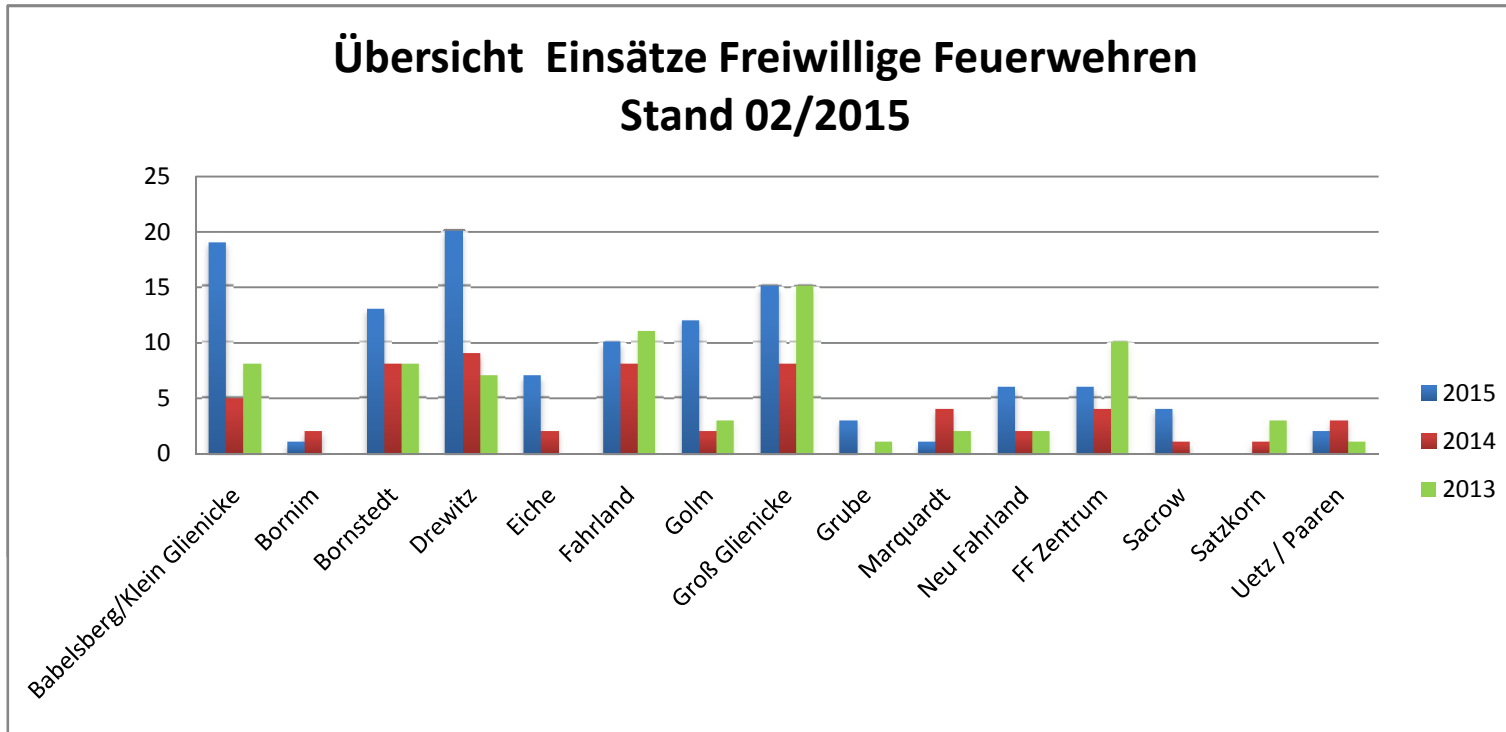
- Monatsübersicht
- Monatliche Einsatzstatistik nach Stichworten gegliedert
- Einsatzübersicht Freiwillige Feuerwehr – Zusammenfassung –
- Einsatzübersicht Freiwillige Feuerwehren – detailliert –
- Übersicht Theatersicherheitswachen

Potsdam, 07.05.2015

## Statistische Angaben Monat Februar 2015

Einwohnerzahl:	163.668	162.889	159.742					
Fläche:	187,19				auflaufend			
	2015	2014	2013	Vergleich 2015/2014	2015	2014	2013	Vergleich 2015/2014
				in %				in %
<b>Brandalarme</b>	<b>21</b>	<b>12</b>	<b>17</b>	<b>175,0%</b>	<b>56</b>	<b>25</b>	<b>41</b>	<b>224%</b>
davon Kleinbrand A	11	3	4	366,7%	28	3	6	933%
Kleinbrand B	6	7	12	85,7%	18	19	31	95%
Mittelbrand	3	2	1	150,0%	6	3	4	200%
Großbrand	1				4	0	0	
<b>Hilfeleistung/Umwelt</b>	<b>146</b>	<b>85</b>	<b>98</b>	<b>171,8%</b>	<b>308</b>	<b>159</b>	<b>205</b>	<b>194%</b>
davon Tiere			1		0	1	2	0%
<b>Fehlalarme</b>	<b>43</b>	<b>68</b>	<b>59</b>	<b>63,2%</b>	<b>111</b>	<b>140</b>	<b>137</b>	<b>79%</b>
davon Blinde Alarme	4	4	4	100,0%	10	9	9	111%
Böswillige Alarme					2	1	0	200%
Brandmelderalarme	36	49	48	73,5%	91	98	98	93%
Fw nicht im Einsatz	3	13	7	23,1%	7	26	29	27%
Bei Ankunft gelöscht		2		0,0%	1	6	1	17%
<b>Sonstige Einsätze</b>	<b>38</b>	<b>30</b>	<b>42</b>	<b>126,7%</b>	<b>66</b>	<b>73</b>	<b>84</b>	<b>90%</b>
davon Tauchereinsätze					0	0	0	
überörtliche Löschhilfe					0	0	1	
Sicherheitswachen	38	30	38	126,7%	65	71	74	92%
sonstige Einsätze			4		1	2	9	50%
<b>Einsätze Tauchergruppe</b>	<b>0</b>	<b>1</b>	<b>0</b>	<b>0,0%</b>	<b>0</b>	<b>2</b>	<b>1</b>	<b>0%</b>
<b>Einsätze FF</b>	<b>34</b>	<b>33</b>	<b>40</b>	<b>103,0%</b>	<b>119</b>	<b>59</b>	<b>71</b>	<b>202%</b>
Babelsberg/Klein Glienicke	4	3	3	133,3%	19	5	8	380%
Bornim					1	2	0	50%
Bornstedt	5	3	4	166,7%	13	8	8	163%
Drewitz	5	5	3	100,0%	20	9	7	222%
Eiche	1	2		50,0%	7	2	0	350%
Fahrland	2	4	7	50,0%	10	8	11	125%
Golm	5	2	2	250,0%	12	2	3	600%
Groß Glienicke	4	4	10	100,0%	15	8	15	188%
Grube	1		1		3	0	1	
Marquardt		2	1	0,0%	1	4	2	25%
Neu Fahrland	1	2	1	50,0%	6	2	2	300%
FF Zentrum	4	3	6	133,3%	6	4	10	150%
Sacrow	1				4	1	0	400%
Satzkorn		1	2	0,0%	0	1	3	0%
Uetz / Paaren	1	2		50,0%	2	3	1	67%
<b>Theatersicherheitswachen (FF)</b>	<b>31</b>	<b>30</b>	<b>21</b>	<b>103,3%</b>	<b>51</b>	<b>55</b>	<b>42</b>	<b>93%</b>
<b>First Responder FF</b>	<b>1</b>	<b>3</b>	<b>1</b>	<b>33,3%</b>	<b>2</b>	<b>4</b>	<b>2</b>	<b>50%</b>
<b>Notarzteeinsätze mit NEF + RTW</b>	<b>524</b>	<b>491</b>	<b>522</b>	<b>106,7%</b>	<b>1.121</b>	<b>1.103</b>	<b>1.123</b>	<b>102%</b>
davon Notarzteeinsätze Fremdfahrzeuge		13		0,0%	0	37	17	0%
<b>Notfalleinsätze nur RTW</b>	<b>784</b>	<b>734</b>	<b>732</b>	<b>106,8%</b>	<b>1.605</b>	<b>1.505</b>	<b>1.598</b>	<b>107%</b>
<b>Krankentransport (betreuungspflichtig)</b>	<b>280</b>	<b>194</b>	<b>239</b>	<b>144,3%</b>	<b>540</b>	<b>419</b>	<b>507</b>	<b>129%</b>
davon BF	134	79	95	169,6%	253	159	195	159%
Hilfsorganisationen	146	115	144	127,0%	287	260	312	110%
<b>Verlegungen</b>	<b>53</b>	<b>40</b>	<b>57</b>	<b>132,5%</b>	<b>102</b>	<b>102</b>	<b>117</b>	<b>100%</b>
Primär	18	7	16	257,1%	32	31	40	103%
Sekundär	35	33	41	106,1%	70	71	77	99%
<b>Sonderfahrten</b>	<b>1</b>	<b>6</b>	<b>1</b>	<b>16,7%</b>	<b>4</b>	<b>10</b>	<b>4</b>	<b>40%</b>
<b>Gesamteinsätze</b>	<b>1890</b>	<b>1660</b>	<b>1767</b>	<b>113,9%</b>	<b>3.913</b>	<b>3.536</b>	<b>3.816</b>	<b>111%</b>
davon Feuerwehr	248	196	216	126,5%	541	398	467	136%
Rettungsdienst	1642	1464	1551	112,2%	3.372	3.138	3.349	107%
<b>Regionaleleitstelle</b>								
<b>Gesamtanzahl Anrufe</b>	<b>15.636</b>	<b>14.317</b>	<b>15.533</b>	<b>109,2%</b>	<b>40.436</b>	<b>30.021</b>	<b>32.660</b>	<b>135%</b>
<b>Anzahl Notrufe</b>	<b>7.735</b>	<b>7.976</b>	<b>7.425</b>	<b>97,0%</b>	<b>20.009</b>	<b>16.429</b>	<b>15.830</b>	<b>122%</b>
<b>Anzahl Anrufe Krankentransporte</b>	<b>1.070</b>	<b>789</b>	<b>982</b>	<b>135,6%</b>	<b>2.386</b>	<b>1.845</b>	<b>1.989</b>	<b>129%</b>
<b>Anzahl Anrufe sonstige</b>	<b>6.831</b>	<b>5.552</b>	<b>7.126</b>	<b>123,0%</b>	<b>18.041</b>	<b>11.747</b>	<b>14.841</b>	<b>154%</b>
<b>Gesamtanzahl disponierter Einsätze</b>	<b>5.687</b>				<b>11.877</b>			
<b>Notfallseelsorge</b>	<b>0</b>	<b>2</b>	<b>3</b>	<b>0,0%</b>	<b>0</b>	<b>7</b>	<b>15</b>	<b>0%</b>
<b>Nachsorgeteam</b>	<b>0</b>	<b>0</b>	<b>0</b>		<b>0</b>	<b>0</b>	<b>1</b>	





Vergleich Einsätze Februar 2015 / Februar 2014

	2015	2014	2013	Vergleich 2015/2014	Menschen		auflaufend			
					gerettet	tot	2015	2014	2013	Vergleich 2015/2014
<b>Brandalarme</b> davon	<b>21</b>	<b>12</b>	<b>17</b>	<b>175,00%</b>			56	25	41	<b>224,00%</b>
Wohnungsbrände	6	2	5	300,00%			20	6	10	<b>333,33%</b>
Industrie-Gewerbebrand		1	1	0,00%			0	1	1	<b>0,00%</b>
Containerbrände/Kleinbrände	12	1	1	1200,00%			32	5	12	<b>640,00%</b>
Kfz-Brände	2	4	6	50,00%			3	7	8	<b>42,86%</b>
Boots-/Schiffsbrände		2	1	0,00%			0	2	1	<b>0,00%</b>
Ödland-/Böschungbrände							0	1	3	<b>0,00%</b>
Waldbrände		2		0,00%			0	2	2	<b>0,00%</b>
sonstige Brände	1						1	1	0	<b>100,00%</b>
Bahnanlagen			3				0	0	3	
Landwirtschaft							0	0	1	
<b>Technische Hilfeleistungen</b>	<b>146</b>	<b>85</b>	<b>98</b>	<b>171,76%</b>			308	159	205	<b>193,71%</b>
Verkehrsunfall	11	6	11	183,33%			14	9	13	<b>155,56%</b>
Verkehrsunfall mit Personenbergung	1	1	1	100,00%			9	1	4	<b>900,00%</b>
Gefahrguteinsatz		1		0,00%			1	1	0	<b>100,00%</b>
Öl auf Strasse	9	10	10	90,00%			17	16	17	<b>106,25%</b>
Öl auf Gewässer	1						3	0	0	
Baum droht zu fallen / Sturm	1	1	1	100,00%			37	2	3	<b>1850,00%</b>
Wasserschaden		2	3	0,00%			0	6	7	<b>0,00%</b>
Tür öffnen bei Gefahr	15	18	23	83,33%			37	33	44	<b>112,12%</b>
Person im Wasser		1		0,00%			1	2	1	<b>50,00%</b>
Person aus Fahrstuhl befreien			1				0	1	2	<b>0,00%</b>
Tragehilfe	67	36	42	186,11%			144	75	103	<b>192,00%</b>
sonstige Hilfeleistungen	41	8	5	512,50%			44	11	9	<b>400,00%</b>
ab- oder einstürzende Baulichkeiten							0	0	0	
Tierrettung / Insekten			1				0	1	2	<b>0,00%</b>
Gas		1		0,00%			1	1	0	<b>100,00%</b>
<b>sonstige Einsätze</b>	<b>38</b>	<b>30</b>	<b>42</b>	<b>126,67%</b>			65	73	84	<b>89,04%</b>
Tauchereinsätze							0	0	0	
überörtliche Löschhilfe							0	0	1	
Theaterwachen	38	30	38	126,67%			65	71	74	<b>91,55%</b>
sonstige Einsätze			4				0	2	9	<b>0,00%</b>
<b>Fehlalarme</b>	<b>43</b>	<b>68</b>	<b>59</b>	<b>63,24%</b>			111	140	137	<b>79,29%</b>
Brandmelder	36	49	48	73,47%			91	98	98	<b>92,86%</b>
Blinde Alarme	4	4	4	100,00%			10	9	9	<b>111,11%</b>
Böswillige Alarme							2	1	0	<b>200,00%</b>
Feuerwehr nicht im Einsatz	3	13	7	23,08%			7	26	29	<b>26,92%</b>
Bei Ankunft gelöscht		2		0,00%			1	6	1	<b>16,67%</b>
Summe					0	0				

Einsätze der Freiwilligen Feuerwehren der Stadt Potsdam 1. Halbjahr 2015

	Januar			Februar			März			April			Mai			Juni			gesamt			Vergleich 2015 / 2014
	2015	2014	2013	2015	2014	2013	2015	2014	2013	2015	2014	2013	2015	2014	2013	2015	2014	2013	2015	2014	2013	
<b>Babelsberg/Klein Glien.</b>	<b>15</b>	<b>2</b>	<b>5</b>	<b>4</b>	<b>3</b>	<b>3</b>	<b>0</b>	<b>8</b>	<b>3</b>	<b>0</b>	<b>2</b>	<b>5</b>	<b>0</b>	<b>6</b>	<b>4</b>	<b>0</b>	<b>2</b>	<b>3</b>	<b>19</b>	<b>23</b>	<b>23</b>	<b>82,61%</b>
Brände	8	1	4	3		2		4	2		2	3		1	1		1		3	8	8	37,50%
techn. Hilfeleistungen	4				1									3	1		1	1	0	5	2	0,00%
Fehlalarme	2	1	1		2	1		3	1			2		2	2			2	0	7	8	0,00%
sonstige Einsätze	1			1				1											1	1	0	100,00%
<b>Bornim</b>	<b>1</b>	<b>2</b>	<b>0</b>	<b>0</b>	<b>0</b>	<b>0</b>	<b>0</b>	<b>0</b>	<b>2</b>	<b>0</b>	<b>3</b>	<b>3</b>	<b>0</b>	<b>1</b>	<b>2</b>	<b>0</b>	<b>0</b>	<b>0</b>	<b>1</b>	<b>6</b>	<b>7</b>	<b>16,67%</b>
Brände		1									1	1		1	1				0	3	2	0,00%
techn. Hilfeleistungen	1								1		1								1	1	1	100,00%
Fehlalarme		1							1		1	1							0	2	2	0,00%
sonstige Einsätze												1			1				0	0	2	
<b>Bornstedt</b>	<b>8</b>	<b>5</b>	<b>4</b>	<b>5</b>	<b>3</b>	<b>4</b>	<b>0</b>	<b>7</b>	<b>2</b>	<b>0</b>	<b>6</b>	<b>5</b>	<b>0</b>	<b>5</b>	<b>5</b>	<b>0</b>	<b>4</b>	<b>6</b>	<b>13</b>	<b>30</b>	<b>26</b>	<b>43,33%</b>
Brände	2		2	4	3	2		2			3	2		3	1		1	1	6	12	8	50,00%
techn. Hilfeleistungen	5	3	1					1	1		1	1		2	2		2	3	5	7	8	71,43%
Fehlalarme	1	2	1			2		3	1		2	1		2	2		1	2	1	10	9	10,00%
sonstige Einsätze				1				1				1							1	1	1	100,00%
<b>Drewitz</b>	<b>15</b>	<b>4</b>	<b>4</b>	<b>5</b>	<b>5</b>	<b>3</b>	<b>0</b>	<b>9</b>	<b>2</b>	<b>0</b>	<b>5</b>	<b>7</b>	<b>0</b>	<b>1</b>	<b>4</b>	<b>0</b>	<b>6</b>	<b>7</b>	<b>20</b>	<b>30</b>	<b>27</b>	<b>66,67%</b>
Brände	5	2	3	2	2	1		2	2		4	5			1		2	3	7	12	15	58,33%
techn. Hilfeleistungen	10			2	2	2		0							2		2	3	12	4	7	300,00%
Fehlalarme		2	1		1			6			1	1		1			2	1	0	13	3	0,00%
sonstige Einsätze				1				1				1			1				1	1	2	100,00%
<b>Eiche</b>	<b>6</b>	<b>0</b>	<b>1</b>	<b>1</b>	<b>2</b>	<b>0</b>	<b>0</b>	<b>2</b>	<b>1</b>	<b>0</b>	<b>0</b>	<b>1</b>	<b>0</b>	<b>1</b>	<b>1</b>	<b>0</b>	<b>0</b>	<b>0</b>	<b>7</b>	<b>5</b>	<b>4</b>	<b>140,00%</b>
Brände	2			1	1							1							3	1	1	300,00%
techn. Hilfeleistungen	3														1				3	0	1	
Fehlalarme	1		1		1			1	1					1					1	3	2	33,33%
sonstige Einsätze								1											0	1	0	0,00%
<b>Fahrland</b>	<b>8</b>	<b>4</b>	<b>4</b>	<b>2</b>	<b>4</b>	<b>7</b>	<b>0</b>	<b>7</b>	<b>6</b>	<b>0</b>	<b>1</b>	<b>3</b>	<b>0</b>	<b>9</b>	<b>10</b>	<b>0</b>	<b>7</b>	<b>4</b>	<b>10</b>	<b>32</b>	<b>34</b>	<b>31,25%</b>
Brände	3		1	1				2						2	4				4	4	5	100,00%
techn. Hilfeleistungen	4	2	2	1	2	4		2	3			1		5	5		4	2	5	15	17	33,33%
Fehlalarme	1	2	1		2	3		1	3		1	2		2	1		3	2	1	11	12	9,09%
sonstige Einsätze								2											0	2	0	0,00%
<b>Golm</b>	<b>7</b>	<b>0</b>	<b>1</b>	<b>5</b>	<b>2</b>	<b>2</b>	<b>0</b>	<b>4</b>	<b>4</b>	<b>0</b>	<b>4</b>	<b>3</b>	<b>0</b>	<b>1</b>	<b>0</b>	<b>0</b>	<b>8</b>	<b>3</b>	<b>12</b>	<b>19</b>	<b>13</b>	<b>63,16%</b>
Brände	2			4								1		1			2		6	3	1	200,00%
techn. Hilfeleistungen	5		1	1					1		1						5		6	6	2	100,00%
Fehlalarme					2	1		3	3		3	1					1	2	0	9	7	0,00%
sonstige Einsätze						1		1				1						1	0	1	3	0,00%
<b>Groß Glienicke</b>	<b>11</b>	<b>4</b>	<b>5</b>	<b>4</b>	<b>4</b>	<b>10</b>	<b>0</b>	<b>7</b>	<b>10</b>	<b>0</b>	<b>7</b>	<b>9</b>	<b>0</b>	<b>5</b>	<b>12</b>	<b>0</b>	<b>13</b>	<b>19</b>	<b>15</b>	<b>40</b>	<b>65</b>	<b>37,50%</b>
Brände											1			1	3		2	1	0	4	4	0,00%
techn. Hilfeleistungen	11	1	3	4		3		2	4		2	4		1	7		8	8	15	14	29	107,14%
Fehlalarme		2	1		3	5		4	4		4	3		3	1		3	6	0	19	20	0,00%
sonstige Einsätze		1	1		1	2		1	2			2						4	0	3	12	0,00%
<b>Grube</b>	<b>2</b>	<b>0</b>	<b>0</b>	<b>1</b>	<b>0</b>	<b>1</b>	<b>0</b>	<b>1</b>	<b>0</b>	<b>0</b>	<b>4</b>	<b>0</b>	<b>0</b>	<b>0</b>	<b>5</b>	<b>0</b>	<b>0</b>	<b>2</b>	<b>3</b>	<b>5</b>	<b>8</b>	<b>60,00%</b>
Brände																			0	0	0	
techn. Hilfeleistungen	2			1		1					1				4				3	1	5	300,00%
Fehlalarme											2				1			2	0	2	3	0,00%
sonstige Einsätze								1			1								0	2	0	0,00%
<b>Marquardt</b>	<b>1</b>	<b>2</b>	<b>1</b>	<b>0</b>	<b>2</b>	<b>1</b>	<b>0</b>	<b>2</b>	<b>1</b>	<b>0</b>	<b>1</b>	<b>1</b>	<b>0</b>	<b>1</b>	<b>1</b>	<b>0</b>	<b>2</b>	<b>1</b>	<b>1</b>	<b>10</b>	<b>6</b>	<b>10,00%</b>
Brände		1						2											0	3	0	0,00%
techn. Hilfeleistungen	1		1		2	1			1			1		1			2	1	1	5	5	20,00%
Fehlalarme		1									1				1				0	2	1	0,00%
sonstige Einsätze																			0	0	0	
<b>Neu Fahrland</b>	<b>5</b>	<b>0</b>	<b>1</b>	<b>1</b>	<b>2</b>	<b>1</b>	<b>0</b>	<b>2</b>	<b>1</b>	<b>0</b>	<b>2</b>	<b>1</b>	<b>0</b>	<b>3</b>	<b>4</b>	<b>0</b>	<b>4</b>	<b>1</b>	<b>6</b>	<b>13</b>	<b>9</b>	<b>46,15%</b>
Brände											1								0	1	0	0,00%
techn. Hilfeleistungen	5		1		2	1		1	1		1	1		2	3		3	1	5	9	8	55,56%
Fehlalarme														1	1		1		0	2	1	0,00%
sonstige Einsätze				1				1											1	1	0	100,00%
<b>FF Zentrum</b>	<b>2</b>	<b>1</b>	<b>4</b>	<b>4</b>	<b>3</b>	<b>6</b>	<b>0</b>	<b>4</b>	<b>3</b>	<b>0</b>	<b>5</b>	<b>2</b>	<b>0</b>	<b>6</b>	<b>6</b>	<b>0</b>	<b>3</b>	<b>6</b>	<b>6</b>	<b>22</b>	<b>27</b>	<b>27,27%</b>
Brände	1	1	3	2	2	4		1	1		3	2		2			1	2	3	10	12	30,00%
techn. Hilfeleistungen				2				1	1		1			1	3		1	2	2	4	6	50,00%
Fehlalarme			1		1	2		1	1		1			3	3		1	2	0	7	9	0,00%
sonstige Einsätze	1							1											1	1	0	100,00%
<b>Zwischensumme</b>	<b>81</b>	<b>24</b>	<b>30</b>	<b>32</b>	<b>30</b>	<b>38</b>	<b>0</b>	<b>53</b>	<b>35</b>	<b>0</b>	<b>40</b>	<b>40</b>	<b>0</b>	<b>39</b>	<b>54</b>	<b>0</b>	<b>49</b>	<b>52</b>	<b>113</b>	<b>235</b>	<b>249</b>	<b>48,09%</b>

<b>Sacrow</b>	<b>3</b>		<b>0</b>	<b>1</b>	<b>0</b>	<b>0</b>	<b>0</b>	<b>2</b>	<b>0</b>	<b>0</b>	<b>0</b>	<b>0</b>	<b>0</b>	<b>0</b>	<b>1</b>	<b>0</b>	<b>3</b>	<b>1</b>	<b>4</b>	<b>5</b>	<b>2</b>	<b>80,00%</b>
Brände																			0	0	0	
techn. Hilfeleistungen	3	1		1				1									2	1	4	4	1	<b>100,00%</b>
Fehlalarme								1									1		0	2	0	<b>0,00%</b>
sonstige Einsätze															1				0	0	1	
<b>Satzkorn</b>	<b>0</b>	<b>0</b>	<b>1</b>	<b>0</b>	<b>0</b>	<b>2</b>	<b>0</b>	<b>0</b>	<b>1</b>	<b>0</b>	<b>2</b>	<b>0</b>	<b>0</b>	<b>1</b>	<b>1</b>	<b>0</b>	<b>4</b>	<b>2</b>	<b>0</b>	<b>7</b>	<b>7</b>	<b>0,00%</b>
Brände						1												1	0	0	2	
techn. Hilfeleistungen			1			1		1						1			3	1	0	4	4	<b>0,00%</b>
Fehlalarme										2				1			1		0	3	1	<b>0,00%</b>
sonstige Einsätze																			0	0	0	
<b>Uetz / Paaren</b>	<b>1</b>	<b>1</b>	<b>1</b>	<b>1</b>	<b>2</b>	<b>0</b>	<b>0</b>	<b>1</b>	<b>1</b>	<b>0</b>	<b>0</b>	<b>0</b>	<b>0</b>	<b>0</b>	<b>1</b>	<b>0</b>	<b>3</b>	<b>1</b>	<b>2</b>	<b>7</b>	<b>4</b>	<b>28,57%</b>
Brände		1						1										1	0	2	1	<b>0,00%</b>
techn. Hilfeleistungen	1		1	1	1				1								3		2	4	2	<b>50,00%</b>
Fehlalarme					1														0	1	0	<b>0,00%</b>
sonstige Einsätze															1				0	0	1	
<b>Gesamtzahl</b>	<b>85</b>	<b>25</b>	<b>32</b>	<b>34</b>	<b>32</b>	<b>40</b>	<b>0</b>	<b>56</b>	<b>37</b>	<b>0</b>	<b>42</b>	<b>40</b>	<b>0</b>	<b>40</b>	<b>57</b>	<b>0</b>	<b>59</b>	<b>56</b>	<b>119</b>	<b>254</b>	<b>262</b>	<b>46,85%</b>

Brände	23	7	13	17	8	10	0	14	5	0	15	15	0	11	11	0	9	9	40	64	63	<b>62,50%</b>
techn. Hilfeleistungen	55	7	11	13	10	13	0	8	15	0	8	8	0	14	28	0	36	23	68	83	98	<b>81,93%</b>
Fehlalarme	5	11	7	0	13	14	0	23	15	0	18	11	0	15	13	0	14	19	5	94	79	<b>5,32%</b>
sonstige Einsätze	2	1	1	4	1	3	0	11	2	0	1	6	0	0	5	0	0	5	6	14	22	<b>42,86%</b>

## Einsätze Freiwillige Feuerwehren Stadt Potsdam Februar 2015

Nr.	Wache	Einsatznr.	Einsatzort	Strasse	Einsatzart	Brandart/Klass.	Datum	Alarm	Ende	Ausrückezeit	Hilfsfrist	Dauer
1	Babelsberg/ Kl. Glien.	2015007111	Potsdam	Gontardstraße	B:Gebäude-Groß	Großbrand	1. Feb. 15	03:11:35	04:43:35	00:16:14	00:27:30	01:32:00
2	Babelsberg/ Kl. Glien.	2015008665	Potsdam	Otterkiez	M:MANV-Klein		8. Feb. 15	06:46:23	12:08:44	00:22:10	00:28:08	05:22:21
3	Babelsberg/ Kl. Glien.	2015010412	Potsdam	Fichtenallee	B:Gebäude-Groß	Mittelbrand	15. Feb. 15	20:09:25	22:11:51	00:09:08	00:19:00	02:02:26
4	Babelsberg/ Kl. Glien.	2015010910	Potsdam	Hans-Marchwitza-Ring	B:Gebäude-Groß	blinder Alarm	18. Feb. 15	01:31:35	01:54:45			00:23:10
5	Bornstedt	2015007111	Potsdam	Gontardstraße	B:Gebäude-Groß	Großbrand	1. Feb. 15	02:28:42	04:43:35	00:13:08	00:20:38	02:14:53
6	Bornstedt	2015008665	Potsdam	Otterkiez	M:MANV-Klein		8. Feb. 15	07:20:54	12:08:44	00:10:03	00:20:00	04:47:50
7	Bornstedt	2015011550	Potsdam	Gutenbergstraße	B:Gebäude-Groß	Kleinbrand B	20. Feb. 15	16:22:44	17:06:08	00:09:07		00:43:24
8	Bornstedt	2015012761	Potsdam	Auf dem Kiewitt	B:Gebäude-Groß	Kleinbrand B	25. Feb. 15	20:48:28	21:50:43	00:08:31	00:11:13	01:02:15
9	Bornstedt	2015013213	Potsdam	Schlüterstraße	B:BMA	Brandmeldeanlage	27. Feb. 15	20:29:41	22:25:56	00:11:39	00:17:26	01:56:15
10	Drewitz	2015008665	Potsdam	Otterkiez	M:MANV-Klein		8. Feb. 15	06:46:23	12:08:44	00:09:50	00:18:54	05:22:21
11	Drewitz	2015008708	Potsdam	Otterkiez	H:Kommunal	sonstiger Einsatz	8. Feb. 15	15:47:00	16:48:21	00:01:39	00:12:53	01:01:21
12	Drewitz	2015010412	Potsdam	Fichtenallee	B:Gebäude-Groß	Mittelbrand	15. Feb. 15	20:06:00	22:11:51	00:07:25	00:12:17	02:05:51
13	Drewitz	2015011263	Potsdam	Erlenhof	B:Gebäude-Groß	Mittelbrand	19. Feb. 15	13:15:04	14:42:36	00:08:51	00:15:31	01:27:32
14	Drewitz	2015012973	Potsdam	Heinrich-Mann-Allee	H:Hilfeleistung	Person in Not	26. Feb. 15	18:18:26	18:50:01			00:31:35
15	Eiche	2015009547	Potsdam	Storchenhof	B:Gebäude-Groß	Mittelbrand	11. Feb. 15	22:10:36	23:58:01		00:06:17	01:47:25
16	Fahrland	2015008240	Potsdam	Eschenweg	B:BMA	Brandmeldeanlage	6. Feb. 15	07:30:33	09:41:59	00:13:24	00:18:33	02:11:26
17	Fahrland	2015010165	Potsdam	Gartenstraße	H:Hilfeleistung		14. Feb. 15	18:05:05	19:00:10	00:06:41	00:09:56	00:55:05
18	FF Zentrum	2015008683	Potsdam	Biberkiez	H:Klein		8. Feb. 15	08:58:01	10:00:26	00:03:53	00:40:56	01:02:25
19	FF Zentrum	2015008668	Potsdam	Holzmarktstraße	H:Hilfeleistung		8. Feb. 15	07:15:56	09:01:30			01:45:34
20	FF Zentrum	2015010412	Potsdam	Fichtenallee	B:Gebäude-Groß	Mittelbrand	15. Feb. 15	20:09:25	22:11:51	00:22:26	00:48:53	02:02:26
21	FF Zentrum	2015012761	Potsdam	Auf dem Kiewitt	B:Gebäude-Groß	Kleinbrand B	25. Feb. 15	20:51:35	21:50:43	00:01:54	00:09:25	00:59:08
22	Golm	2015008547	Potsdam	Kaiser-Friedrich-Straße	H:Hilfeleistung	Person in Not	7. Feb. 15	13:43:34	15:47:00	00:02:31	00:07:12	02:03:26
23	Golm	2015009547	Potsdam	Storchenhof	B:Gebäude-Groß	Mittelbrand	11. Feb. 15	22:14:52	23:58:01	00:09:34	00:11:16	01:43:09
24	Golm	2015010143	Potsdam	Am alten Mörtelwerk	B:Fläche	sonstiger Einsatz	14. Feb. 15	14:47:35	15:21:03	00:04:56	00:09:55	00:33:28
25	Golm	2015011958	Potsdam	Karl-Liebknecht-Straße	B:BMA	Brandmeldeanlage	22. Feb. 15	13:55:41	15:07:05	00:05:15	00:10:21	01:11:24
26	Golm	2015013211	Potsdam	Karl-Liebknecht-Straße	B:BMA	Brandmeldeanlage	27. Feb. 15	20:16:31	21:10:55	00:07:42		00:54:24
27	Groß Glienicke	2015007692	Potsdam	Ernst-Thälmann-Straße	H:Öl-Land	sonstiger Einsatz	3. Feb. 15	15:14:16	16:11:29	00:07:41	00:13:00	00:57:13
28	Groß Glienicke	2015007769	Potsdam	Parzivalstraße	H:Hilfeleistung		3. Feb. 15	23:31:46	00:53:07	00:08:06	00:11:43	01:21:21
29	Groß Glienicke	2015011340	Potsdam	Seepromenade	H:Hilfeleistung		19. Feb. 15	18:37:37	19:43:51	00:07:53	00:10:11	01:06:14
30	Groß Glienicke	2015011556	Potsdam	Seepromenade	H:Hilfeleistung		20. Feb. 15	16:59:28	18:33:32	00:07:42	00:14:58	01:34:04
31	Grube	2015007709	Potsdam	Schwarzer Weg	H:Öl-Land	Öl auf Strassen	3. Feb. 15	16:52:27	20:51:44	00:07:07	00:09:06	03:59:17
32	Neu Fahrland	2015007346	Potsdam	Havelstraße	H:Öl-auf-Wasser		2. Feb. 15	09:27:09	09:57:56	00:13:58		00:30:47
33	Sacrow	2015011938	Potsdam	Weinmeisterweg	N1:Bewußtlosigkeit	RTW	22. Feb. 15	12:46:24	14:00:58	00:06:46	00:08:50	01:14:34
34	Uetz/Paaren	2015012914	BAB A10	AS Spandau Nordteil->AS Potsdam Nord (km 136,9-127,5)	H:VU-Klemm		26. Feb. 15	13:08:00	19:34:12			06:26:12



Statistik der durchgeführten Sicherheitswachen der Feuerwehr Potsdam 2015

Stand: 28.04.2015

Monat	Treffpunkt	Hans-Otto-	Preußenhalle	Schloßtheater	Reithalle A	Reithalle B	Waschhaus	Parkstudio F	Parkstudio RD	Rettungsdienst	sonstige	sonstige	sonstige	Gesamt	Gesamt	Gesamt	Gesamt je Monat	Zeiten	
	Freizeit	Theater		(Friedenskirche)										BF	FF	BF/FF		BF	FF
Januar		16			7		1						3	7	0	20	27	123:00	125:15
Februar		23	3		6		3					1	1	7	4	27	38	165:00	187:45
März														0	0	0	0		
April														0	0	0	0		
Mai														0	0	0	0		
Juni														0	0	0	0		
Juli														0	0	0	0		
August														0	0	0	0		
September														0	0	0	0		
Oktober														0	0	0	0		
November														0	0	0	0		
Dezember														0	0	0	0		
Gesamt	0	39	3	0	13	0	4	0	0	0	1	4	1	14	4	47	65	288:00	313:00
Durchschnitt je Monat	0,00	3,25	0,25	0,00	1,08	0,00	0,33	0,00	0,00	0,00	0,08	0,33	0,08	1,17	0,33	3,92	5,42	gesamt:	601:00