



Landeshauptstadt Potsdam

Fachbereich Feuerwehr

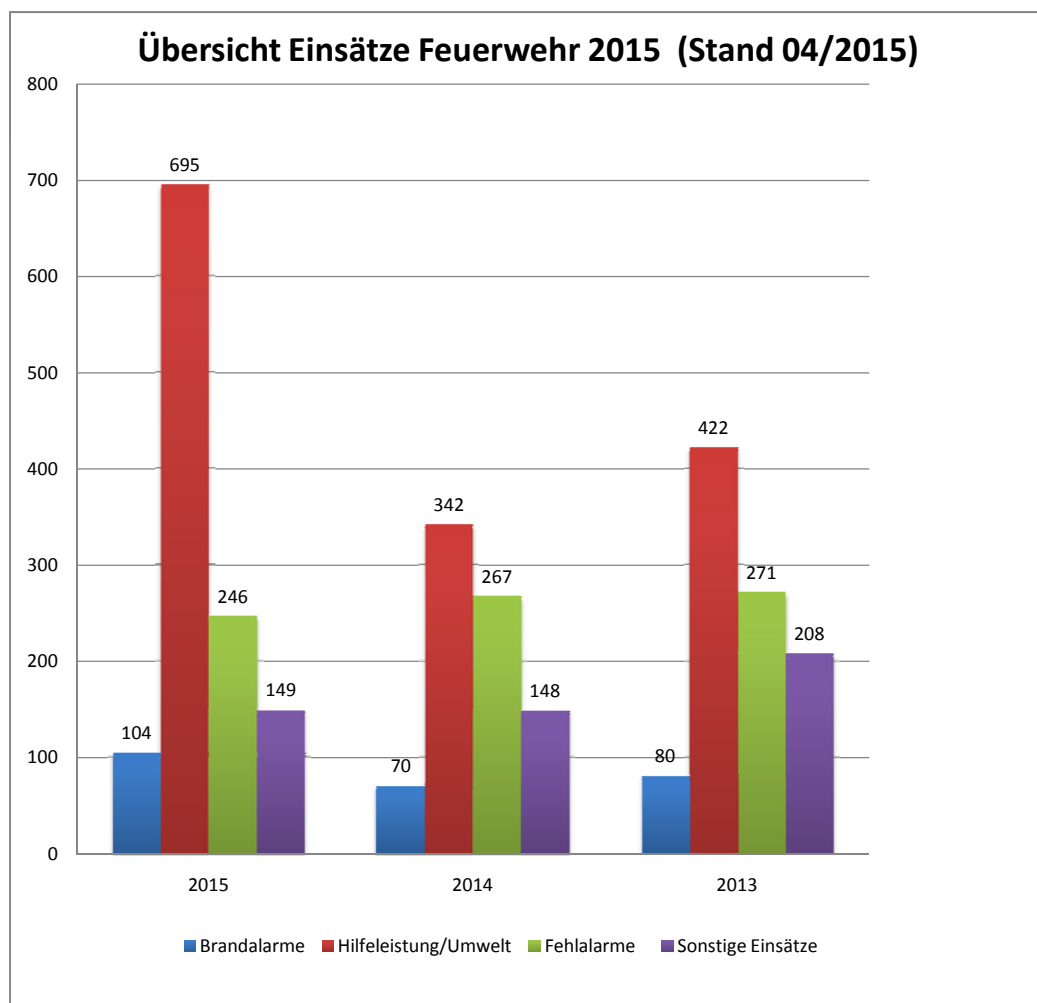
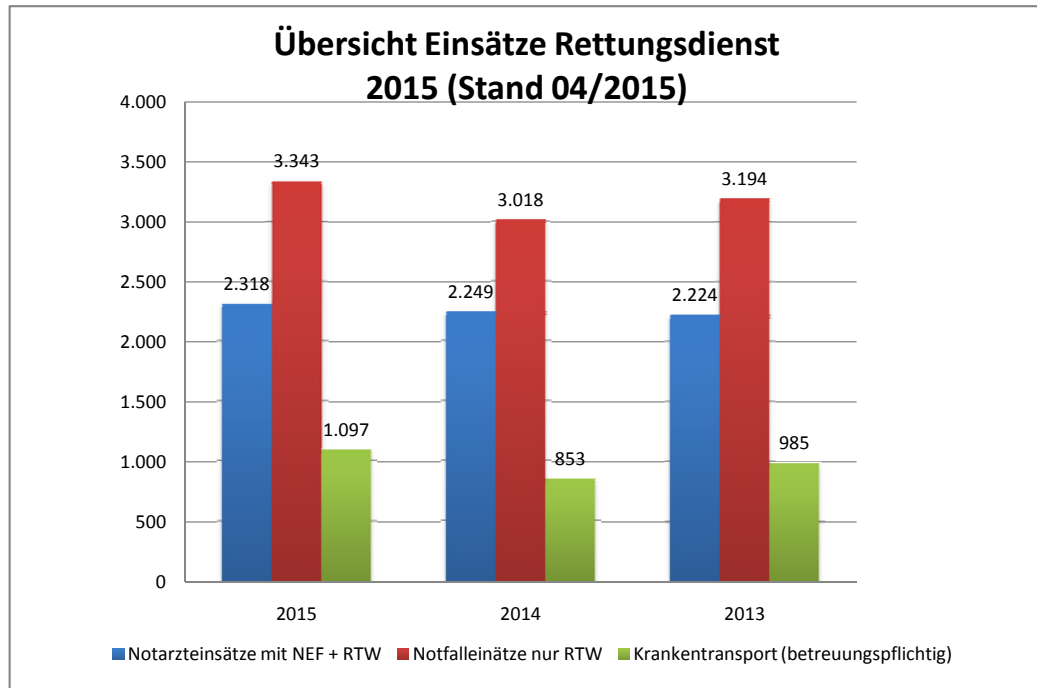
Statistik April 2015

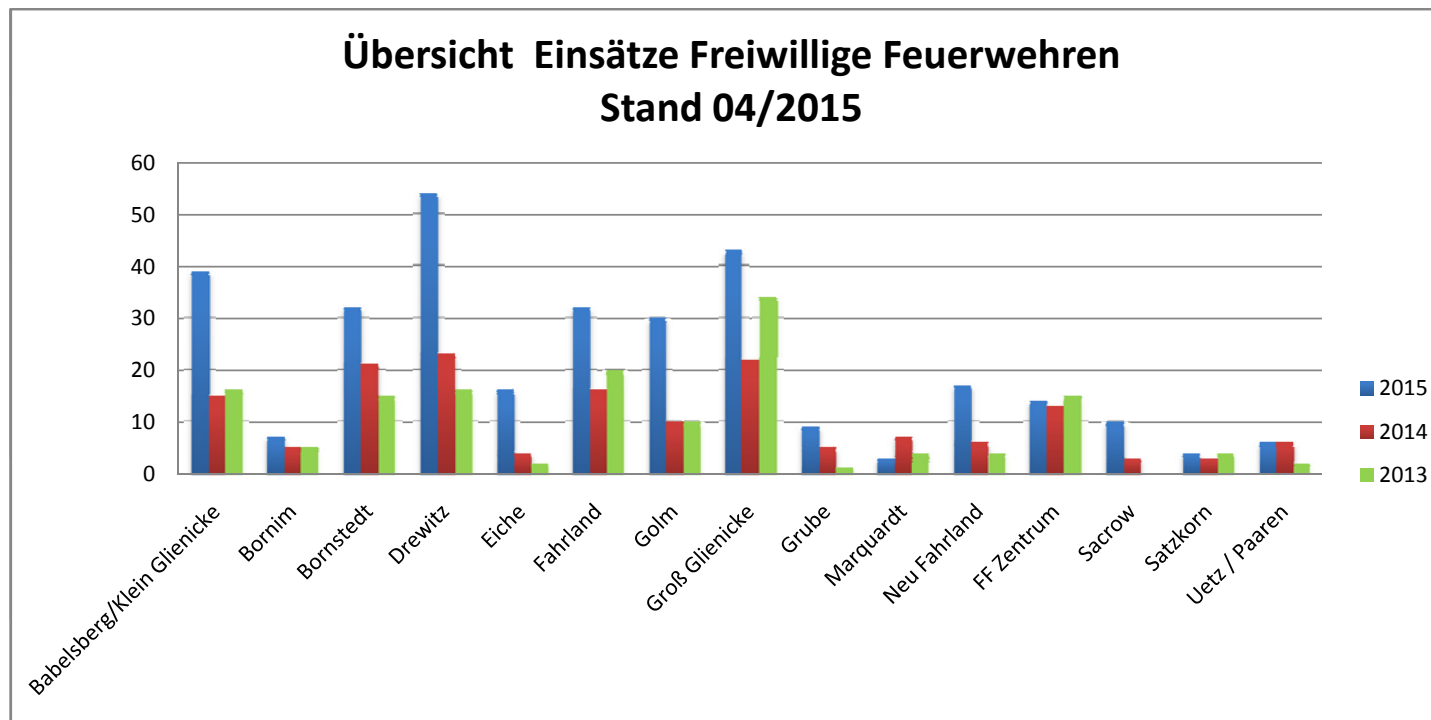
- Monatsübersicht
- Monatliche Einsatzstatistik nach Stichworten gegliedert
- Einsatzübersicht Freiwillige Feuerwehr – Zusammenfassung –
- Einsatzübersicht Freiwillige Feuerwehren – detailliert –
- Übersicht Theatersicherheitswachen

Potsdam, 13.05.2015

Statistische Angaben Monat April 2015

Einwohnerzahl:	163.668	162.889	159.742					
Fläche:	187,19				auflaufend			
	2015	2014	2013	Vergleich 2015/2014	2015	2014	2013	Vergleich 2015/2014
				in %				in %
Brandalarme	33	21	22	157,1%	104	70	80	149%
davon Kleinbrand A	17	3	4	566,7%	54	15	14	360%
Kleinbrand B	7	16	15	43,8%	29	48	57	60%
Mittelbrand	5	2	3	250,0%	13	7	9	186%
Großbrand	4				8	0	0	
Hilfeleistung/Umwelt	157	93	105	168,8%	695	342	422	203%
davon Tiere	2	0	2		2	1	8	200%
Fehlalarme	66	64	74	103,1%	246	267	271	92%
davon Blinde Alarme	7	1	4	700,0%	23	17	15	135%
Böswillige Alarme	1				3	2	0	150%
Brandmelderalarme	53	47	51	112,8%	205	187	185	110%
Fw nicht im Einsatz	4	11	13	36,4%	12	44	61	27%
Bei Ankunft gelöscht	1	5	6	20,0%	3	17	10	18%
Sonstige Einsätze	34	32	80	106,3%	149	148	208	101%
davon Tauchereinsätze					0	0	0	
überörtliche Löschhilfe					0	0	1	
Sicherheitswachen	30	29	50	103,4%	127	142	165	89%
sonstige Einsätze	4	3	30	133,3%	22	6	42	367%
Einsätze Taucherguppe	1	1	1	100,0%	1	3	2	33%
Einsätze FF	79	44	40	179,5%	316	159	148	199%
Babelsberg/Klein Glienicke	10	2	5	500,0%	39	15	16	260%
Bornim	2	3	3	66,7%	7	5	5	140%
Bornstedt	2	6	5	33,3%	32	21	15	152%
Drewitz	19	5	7	380,0%	54	23	16	235%
Eiche	2		1		16	4	2	400%
Fahrland	11	1	3	1100,0%	32	16	20	200%
Golm	9	4	3	225,0%	30	10	10	300%
Groß Glienicke	8	7	9	114,3%	43	22	34	195%
Grube	2	4		50,0%	9	5	1	180%
Marquardt	1	1	1	100,0%	3	7	4	43%
Neu Fahrland	3	2	1	150,0%	17	6	4	283%
FF Zentrum	2	5	2	40,0%	14	13	15	108%
Sacrow	4				10	3	0	333%
Satzkorn	2	2		100,0%	4	3	4	133%
Uetz / Paaren	2	2		100,0%	6	6	2	100%
Theatersicherheitswachen (FF)	25	23		108,7%	99	102	60	97%
First Responder FF	1	2		50,0%	5	6	4	83%
Notarzteinätze mit NEF + RTW	582	531	535	109,6%	2.318	2.249	2.224	103%
davon Notarzteinätze Fremdfahrzeuge		24	17		0	84	47	0%
Notfalleinätze nur RTW	862	796	783		3.343	3.018	3.194	111%
Krankentransport (betreuungspflichtig)	259	199	226	130,2%	1.097	853	985	129%
davon BF	125	72	87	173,6%	515	338	378	152%
Hilfsorganisationen	134	127	139	105,5%	582	515	607	113%
Verlegungen	45	33	51	136,4%	197	188	216	105%
Primär	18	7	17	257,1%	76	50	74	152%
Sekundär	27	26	34	103,8%	121	138	142	88%
Sonderfahrten	3	2	3	150,0%	7	14	8	50%
Gesamteinsätze	2042	1771	1879	115,3%	8.157	7.149	7.608	114%
davon Feuerwehr	291	211	282	137,9%	1.195	829	982	144%
Rettungsdienst	1751	1560	1597	112,2%	6.962	6.320	6.626	110%
Regionaleleitstelle								
Gesamtanzahl Anrufe	17.434	15.951	16.208	109,3%	74.797	63.728	65.677	117%
Anzahl Notrufe	8.537	5.638	7.802	151,4%	36.299	31.227	31.925	116%
Anzahl Anrufe Krankentransporte	1.222	685	902	178,4%	4.678	3.617	3.887	129%
Anzahl Anrufe sonstige	7.675	9.628	7.504	79,7%	33.820	28.884	29.865	117%
Gesamtanzahl disponierter Einsätze	6.022				24.541	0	0	
Notfallseelsorge	0	6	7	0,0%	0	18	22	0%
Nachsorgeteam	0	0	0		0	0	1	





Einsätze der Freiwilligen Feuerwehren der Stadt Potsdam 1. Halbjahr 2015

	Januar			Februar			März			April			Mai			Juni			gesamt			Vergleich	
	2015	2014	2013	2015	2014	2013	2015	2014	2013	2015	2014	2013	2015	2014	2013	2015	2014	2013	2015	2014	2013	2015 / 2014	
Babelsberg/Klein Glien.	15	2	5	4	3	3	10	8	3	10	2	5	0	6	4	0	2	3	39	23	23	169,57%	
Brände	8	1	4	3		2	2	4	2	8	2	3		1	1			1	13	8	8	162,50%	
techn. Hilfeleistungen	4				1		7			1				3	1			1	1	8	5	2	160,00%
Fehlalarme	2	1	1		2	1	1	3	1	1		2			2				2	7	8	28,57%	
sonstige Einsätze	1			1				1												1	1	0	100,00%
Bornim	1	2	0	0	0	0	4	0	2	2	3	3	0	1	2	0	0	0	7	6	7	116,67%	
Brände		1					1			2	1	1		1	1				3	3	2	100,00%	
techn. Hilfeleistungen	1						3		1		1								4	1	1	400,00%	
Fehlalarme		1							1		1	1							0	2	2	0,00%	
sonstige Einsätze												1			1				0	0	2		
Bornstedt	8	5	4	5	3	4	17	7	2	2	6	5	0	5	5	0	4	6	32	30	26	106,67%	
Brände	2		2	4	3	2	8	2		2	3	2		3	1		1	1	16	12	8	133,33%	
techn. Hilfeleistungen	5	3	1				8	1	1		1	1			2		2	3	13	7	8	185,71%	
Fehlalarme	1	2	1			2	1	3	1		2	1		2	2		1	2	2	10	9	20,00%	
sonstige Einsätze				1				1				1								1	1	1	100,00%
Drewitz	15	4	4	5	5	3	15	9	2	19	5	7	0	1	4	0	6	7	54	30	27	180,00%	
Brände	5	2	3	2	2	1	6	2	2	10	4	5			1		2	3	23	12	15	191,67%	
techn. Hilfeleistungen	10			2	2	2	9	0		8					2		2	3	29	4	7	725,00%	
Fehlalarme		2	1		1		6			1	1	1		1			2	1	1	13	3	7,69%	
sonstige Einsätze				1			1					1			1				1	1	2	100,00%	
Eiche	6	0	1	1	2	0	7	2	1	2	0	1	0	1	1	0	0	0	16	5	4	320,00%	
Brände	2			1	1		2			1		1							6	1	1	600,00%	
techn. Hilfeleistungen	3						5			1					1				9	0	1		
Fehlalarme	1		1		1			1	1					1					1	3	2	33,33%	
sonstige Einsätze							1												0	1	0	0,00%	
Fahrland	8	4	4	2	4	7	11	7	6	11	1	3	0	9	10	0	7	4	32	32	34	100,00%	
Brände	3		1	1			4	2		2				2	4				10	4	5	250,00%	
techn. Hilfeleistungen	4	2	2	1	2	4	7	2	3	9		1		5	5			4	2	21	15	17	140,00%
Fehlalarme	1	2	1		2	3		1	3		1	2		2	1		3	2	1	11	12	9,09%	
sonstige Einsätze							2												0	2	0	0,00%	
Golm	7	0	1	5	2	2	9	4	4	9	4	3	0	1	0	0	8	3	30	19	13	157,89%	
Brände	2			4			6			6		1		1			2		18	3	1	600,00%	
techn. Hilfeleistungen	5		1	1			3		1	2	1						5		11	6	2	183,33%	
Fehlalarme					2	1		3	3		3	1					1	2	0	9	7	0,00%	
sonstige Einsätze						1		1		1		1						1	1	1	3	100,00%	
Groß Glienicke	11	4	5	4	4	10	20	7	10	8	7	9	0	5	12	0	13	19	43	40	65	107,50%	
Brände							6			2	1			1	3		2	1	8	4	4	200,00%	
techn. Hilfeleistungen	11	1	3	4		3	13	2	4	6	2	4		1	7		8	8	34	14	29	242,86%	
Fehlalarme		2	1		3	5		4	4		4	3		3	1		3	6	0	19	20	0,00%	
sonstige Einsätze		1	1		1	2	1	1	2			2					1		4	1	3	12	33,33%
Grube	2	0	0	1	0	1	4	1	0	2	4	0	0	0	5	0	0	2	9	5	8	180,00%	
Brände							2			1									3	0	0		
techn. Hilfeleistungen	2			1		1	2			1	1				4				6	1	5	600,00%	
Fehlalarme										2					1			2	0	2	3	0,00%	
sonstige Einsätze							1				1								0	2	0	0,00%	
Marquardt	1	2	1	0	2	1	1	2	1	1	1	1	0	1	1	0	2	1	3	10	6	30,00%	
Brände		1					2			1									1	3	0	33,33%	
techn. Hilfeleistungen	1		1		2	1	1		1			1		1				2	1	2	5	5	40,00%
Fehlalarme		1									1				1				0	2	1	0,00%	
sonstige Einsätze																			0	0	0		
Neu Fahrland	5	0	1	1	2	1	8	2	1	3	2	1	0	3	4	0	4	1	17	13	9	130,77%	
Brände							2			1									2	1	0	200,00%	
techn. Hilfeleistungen	5		1		2	1	6	1	1	3	1	1		2	3		3	1	14	9	8	155,56%	
Fehlalarme														1	1		1		0	2	1	0,00%	
sonstige Einsätze				1			1												1	1	0	100,00%	
FF Zentrum	2	1	4	4	3	6	6	4	3	2	5	2	0	6	6	0	3	6	14	22	27	63,64%	
Brände	1	1	3	2	2	4	1	1	1	1	3	2		2			1	2	4	10	12	40,00%	
techn. Hilfeleistungen				2			6	1	1	1	1			1	3		1	2	9	4	6	225,00%	
Fehlalarme			1		1	2	1	1		1				3	3		1	2	0	7	9	0,00%	
sonstige Einsätze	1						1												1	1	0	100,00%	
Zwischensumme	81	24	30	32	30	38	112	53	35	71	40	40	0	39	54	0	49	52	296	235	249	125,96%	

Sacrow	3		0	1	0	0	2	2	0	4	0	0	0	0	1	0	3	1	10	5	2	200,00%
Brände																			0	0	0	
techn. Hilfeleistungen	3	1		1			2	1		4							2	1	10	4	1	250,00%
Fehlalarme								1									1		0	2	0	0,00%
sonstige Einsätze															1				0	0	1	
Satzkorn	0	0	1	0	0	2	2	0	1	2	2	0	0	1	1	0	4	2	4	7	7	57,14%
Brände						1	1			1									1	2	0	2
techn. Hilfeleistungen			1			1	1		1	1				1			3	1	2	4	4	50,00%
Fehlalarme											2				1		1		0	3	1	0,00%
sonstige Einsätze																			0	0	0	
Uetz / Paaren	1	1	1	1	2	0	2	1	1	2	0	0	0	0	1	0	3	1	6	7	4	85,71%
Brände		1					1	1		1								1	2	2	1	100,00%
techn. Hilfeleistungen	1		1	1	1		1		1	1							3		4	4	2	100,00%
Fehlalarme					1														0	1	0	0,00%
sonstige Einsätze															1				0	0	1	
Gesamtzahl	85	25	32	34	32	40	118	56	37	79	42	40	0	40	57	0	59	56	316	254	262	124,41%

Brände	23	7	13	17	8	10	41	14	5	38	15	15	0	11	11	0	9	9	119	64	63	185,94%
techn. Hilfeleistungen	55	7	11	13	10	13	74	8	15	38	8	8	0	14	28	0	36	23	180	83	98	216,87%
Fehlalarme	5	11	7	0	13	14	2	23	15	2	18	11	0	15	13	0	14	19	9	94	79	9,57%
sonstige Einsätze	2	1	1	4	1	3	1	11	2	1	1	6	0	0	5	0	0	5	8	14	22	57,14%

Einsätze Freiwillige Feuerwehren Stadt Potsdam April 2015

Nr.	Wache	Einsatznummer	Einsatzort	Straße	Stichwort	Brandart	Datum	Alarm	Ende	Ausrückzeit	Hilfsfrist	Dauer
1	Babelsberg/ Kl. Glienicke	2015021282	Potsdam	Drewitzer Straße	H:Natur		01.04.2015	10:58:30	12:25:07			01:26:37
2	Babelsberg/ Kl. Glienicke	2015021455	Potsdam	Am Moosfenn	B:Gebäude-Groß	blinder Alarm	01.04.2015	19:16:38	19:55:39	00:13:03	00:20:53	00:39:01
3	Babelsberg/ Kl. Glienicke	2015022276	Potsdam	Heinrich-von-Kleist-Straße	B:Gebäude-Groß	Kleinbrand A	05.04.2015	20:09:10	21:10:05	00:13:16	00:18:10	01:00:55
4	Babelsberg/ Kl. Glienicke	2015023875	Potsdam	Pasteurstraße	B:Gebäude-Groß	Großbrand	12.04.2015	20:32:23	21:06:02	00:13:40	00:15:47	00:33:39
5	Babelsberg/ Kl. Glienicke	2015024583	Potsdam	Altes Bahnwerk	B:Gebäude-Groß	Kleinbrand B	15.04.2015	16:23:15	16:53:02			00:29:47
6	Babelsberg/ Kl. Glienicke	2015024610	Potsdam	Steinstraße	B:Gebäude-Klein	Mittelbrand	15.04.2015	18:47:07	20:47:45			02:00:38
7	Babelsberg/ Kl. Glienicke	2015024843	Potsdam	Steinstraße	B:BMA	Brandmeldeanlage	16.04.2015	19:32:57	20:06:45	00:10:29	00:20:17	00:33:48
8	Babelsberg/ Kl. Glienicke	2015024849	Potsdam	Posthofstraße	B:BMA	Brandmeldeanlage	16.04.2015	20:02:16	21:24:08	00:00:03	00:05:22	01:21:52
9	Babelsberg/ Kl. Glienicke	2015027325	Potsdam	Glasmeyerstraße	B:Gebäude-Groß	Mittelbrand	27.04.2015	15:02:25	16:09:15	00:12:17	00:15:19	01:06:50
10	Babelsberg/ Kl. Glienicke	2015028119	Potsdam	Hans-Marchwitza-Ring	B:Gebäude-Groß	Großbrand	30.04.2015	23:23:29	00:30:14	00:13:20	00:19:07	01:06:45
11	Bornim	2015022865	Potsdam	Potsdamer Straße	B:Fläche	Kleinbrand A	08.04.2015	14:16:13	15:00:41	00:04:54	00:06:23	00:44:28
12	Bornim	2015023710	Potsdam	Lerchensteig	B:BMA	Brandmeldeanlage	11.04.2015	22:46:44	23:22:28	00:09:04	00:11:08	00:35:44
13	Bornstedt	2015024518	Potsdam	Hans-Sachs-Straße	B:Gebäude-Klein	Mittelbrand	15.04.2015	12:22:02	12:57:10	00:07:40	00:13:01	00:35:08
14	Bornstedt	2015026172	Potsdam	Hegelallee	B:BMA	Brandmeldeanlage	22.04.2015	20:01:46	20:46:58	00:08:15	00:11:44	00:45:12
15	Drewitz	2015021169	Potsdam	Kunersdorfer Straße	H:Natur		01.04.2015	00:05:25	00:53:18	00:01:16		00:47:53
16	Drewitz	2015021170	Potsdam	Gaußstraße	H:Natur		01.04.2015	00:22:39	01:41:54	00:00:08	00:12:50	01:19:15
17	Drewitz	2015021282	Potsdam	Drewitzer Straße	H:Natur		01.04.2015	10:58:30	12:25:07	00:08:35	00:19:59	01:26:37
18	Drewitz	2015021306	Potsdam	Friedrich-Wolf-Straße	H:Natur		01.04.2015	12:21:58	12:57:30	00:00:01	00:08:25	00:35:32
19	Drewitz	2015021395	BAB A115	As Babelsberg->AS Kleinmachnow (km 9,9-14,5)	H:VU-Klemm		01.04.2015	16:39:31	18:07:49	00:08:52	00:15:39	01:28:18
20	Drewitz	2015021455	Potsdam	Am Moosfenn	B:Gebäude-Groß	blinder Alarm	01.04.2015	19:16:38	19:55:39	00:07:00	00:11:30	00:39:01
21	Drewitz	2015021553	Potsdam	An der Alten Zauche	H:Öl-Land	Öl auf Strassen	02.04.2015	09:17:43	09:52:33			00:34:50
22	Drewitz	2015021958	Potsdam	Waldhornweg	H:Natur	sonstiger Einsatz	04.04.2015	09:35:42	13:40:48	00:04:29	00:07:09	04:05:06
23	Drewitz	2015022726	Potsdam	Konrad-Wolf-Allee	B:Gebäude-Groß	Kleinbrand A	07.04.2015	23:16:31	00:23:36	00:06:28	00:10:31	01:07:05
24	Drewitz	2015023073	Potsdam	Patrizierweg	H:VU-Klemm		09.04.2015	10:59:34	12:38:22			01:38:48
25	Drewitz	2015023465	Potsdam	Konrad-Wolf-Allee	B:Gebäude-Groß	Kleinbrand A	10.04.2015	19:58:06	21:26:23	00:07:27	00:08:54	01:28:17
26	Drewitz	2015024610	Potsdam	Steinstraße	B:Gebäude-Klein	Mittelbrand	15.04.2015	18:47:07	20:47:45	00:10:21	00:15:25	02:00:38
27	Drewitz	2015024839	Potsdam	Konrad-Wolf-Allee	B:Gebäude-Groß	Mittelbrand	16.04.2015	18:55:40	22:07:01	00:07:44	00:08:47	03:11:21
28	Drewitz	2015024843	Potsdam	Steinstraße	B:BMA	Brandmeldeanlage	16.04.2015	19:32:57	20:06:45	00:07:40	00:10:34	00:33:48
29	Drewitz	2015024849	Potsdam	Posthofstraße	B:BMA	Brandmeldeanlage	16.04.2015	20:02:16	21:24:08	00:02:15	00:11:12	01:21:52
30	Drewitz	2015024860	Potsdam	Kohlhasenbrücker Straße	B:Fläche	Kleinbrand A	16.04.2015	21:18:15	22:38:10	00:09:45		01:19:55
31	Drewitz	2015025164	Potsdam	Max-Born-Straße	B:Gebäude-Groß	Großbrand	18.04.2015	14:07:59	14:49:06	00:08:38	00:14:39	00:41:07
32	Drewitz	2015025413	Potsdam	Nuthedamm	B:Fläche	sonstiger Einsatz	19.04.2015	17:25:43	20:59:39	00:49:24	00:54:27	03:33:56
33	Drewitz	2015027325	Potsdam	Glasmeyerstraße	B:Gebäude-Groß	Mittelbrand	27.04.2015	15:02:25	16:09:15	00:09:56	00:16:32	01:06:50
34	Eiche	2015021197	Potsdam	Kaiser-Friedrich-Straße	H:Klein		01.04.2015	05:49:20	06:26:00	00:08:50	00:11:15	00:36:40
35	Eiche	2015022614	Potsdam	Werderscher Damm	B:Fläche	Kleinbrand B	07.04.2015	13:53:26	15:12:56	00:37:19		01:19:30
36	Fahrland	2015021324	Potsdam	Königsdamm	H:Öl-auf-Wasser		01.04.2015	12:49:26	18:29:59	00:09:27	00:17:36	05:40:33
37	Fahrland	2015021957	Potsdam	Schlänitzeer Weg	B:Gebäude-Groß	Großbrand	04.04.2015	09:15:14	10:23:49	00:08:19	00:15:38	01:08:35
38	Fahrland	2015021965	Potsdam	Gellertstraße	H:Person-im-Wasser/EIS	sonstiger Einsatz	04.04.2015	10:34:06	12:00:16	00:00:39	00:09:42	01:26:10
39	Fahrland	2015022105	Potsdam	Kienhorststraße	H:Hilfeleistung		04.04.2015	22:57:46	00:59:24	00:22:41	00:24:40	02:01:38
40	Fahrland	2015022163	Potsdam	Gartenstraße	B:Klein	Kleinbrand B	05.04.2015	08:55:10	09:36:37	00:05:09	00:09:50	00:41:27
41	Fahrland	2015022239	Potsdam	Karl-Marx-Straße	H:Person-im-Wasser/EIS		05.04.2015	16:09:47	17:28:20	00:06:58		01:18:33
42	Fahrland	2015022940	Potsdam	Müllerweg	H:Hilfeleistung		08.04.2015	19:48:50	20:25:56	00:05:35	00:08:04	00:37:06

Einsätze Freiwillige Feuerwehren Stadt Potsdam April 2015

Nr.	Wache	Einsatznummer	Einsatzort	Straße	Stichwort	Brandart	Datum	Alarm	Ende	Ausrückzeit	Hilfsfrist	Dauer
43	Fahrland	2015024689	Potsdam	Gartenstraße	H:Türnotöffnung		16.04.2015	08:06:21	09:49:05	00:08:42	00:11:39	01:42:44
44	Fahrland	2015026414	BAB A 10	AS Potsdam Nord->AS Spandau Südteil (km 127,5-135,4)	H:VU-mit-P		23.04.2015	18:56:29	20:18:56	00:05:26		01:22:27
45	Fahrland	2015027210	Potsdam	Am Weinberg	H:Tier-in-Not		27.04.2015	09:58:44	12:18:43		00:23:49	02:19:59
46	Fahrland	2015028072	Potsdam	OV L92 Abzw.B2 Potsdam	H:Öl-Land		30.04.2015	19:04:28	20:10:10	00:02:50	00:06:27	01:05:42
47	FF Zentrum	2015021169	Potsdam	Kunersdorfer Straße	H:Natur		01.04.2015	00:05:25	00:53:18			00:47:53
48	FF Zentrum	2015024610	Potsdam	Steinstraße	B:Gebäude-Klein	Mittelbrand	15.04.2015	18:47:07	20:47:45	00:19:03	00:31:31	02:00:38
49	Golm	2015022239	Potsdam	Karl-Marx-Straße	H:Person-im-Wasser/EIS		05.04.2015	16:09:47	17:28:20	00:06:52		01:18:33
50	Golm	2015022614	Potsdam	Werderscher Damm	B:Fläche	Kleinbrand B	07.04.2015	13:53:26	15:12:56	00:09:34	00:35:21	01:19:30
51	Golm	2015023217	Potsdam	Karl-Liebknecht-Straße	B:BMA	Brandmeldeanlage	09.04.2015	20:16:41	21:09:22	00:05:24	00:10:20	00:52:41
52	Golm	2015024177	Potsdam	Reiherbergstraße	B:Gebäude-Klein	sonstiger Einsatz	14.04.2015	06:28:37	07:58:43	00:08:03	00:10:09	01:30:06
53	Golm	2015024500	Potsdam	Am Luftschiffhafen	H:Person-im-Wasser/EIS		15.04.2015	11:20:42	12:18:05	00:18:11		00:57:23
54	Golm	2015024662	Potsdam	Karl-Liebknecht-Straße	B:BMA	Brandmeldeanlage	16.04.2015	01:12:34	02:11:18	00:09:21	00:12:31	00:58:44
55	Golm	2015025547	Potsdam	Karl-Liebknecht-Straße	B:BMA	Brandmeldeanlage	20.04.2015	10:03:25	11:08:43			01:05:18
56	Golm	2015026843	Potsdam	Golmer Fichten	N1:Bewußtlosigkeit		25.04.2015	18:36:42	20:27:43			01:51:01
57	Golm	2015027763	Potsdam	Karl-Liebknecht-Straße	B:BMA	Brandmeldeanlage	29.04.2015	14:00:30	15:06:25			01:05:55
58	Groß Glienicke	2015021204	Potsdam	Am Schlahn	H:Natur		01.04.2015	07:01:12	08:04:17			01:03:05
59	Groß Glienicke	2015021312	Potsdam	Richard-Wagner-Straße	H:Natur		01.04.2015	12:38:43	12:45:31			00:06:48
60	Groß Glienicke	2015021402	Potsdam	OV L20 Groß Glienicke ->Seeburg	H:Natur		01.04.2015	17:13:21	18:09:07	00:08:07		00:55:46
61	Groß Glienicke	2015021452	Potsdam	Seepromenade	H:Natur	Sturmschaden	01.04.2015	18:50:37	20:22:51	00:08:48	00:14:16	01:32:14
62	Groß Glienicke	2015023934	Potsdam	OV L20 Groß Glienicke ->Seeburg	H:Natur		13.04.2015	06:13:22	06:55:11			00:41:49
63	Groß Glienicke	2015027004	Potsdam	Seeburger Chaussee	B:BMA	Brandmeldeanlage	26.04.2015	12:47:37	13:30:33	00:07:18	00:09:18	00:42:56
64	Groß Glienicke	2015027036	Potsdam	An der Kirche	H:Öl-Land	sonstiger Einsatz	26.04.2015	15:28:55	17:23:58	00:16:54	00:23:09	01:55:03
65	Groß Glienicke	2015027110	Potsdam	Seeburger Chaussee	B:BMA	Brandmeldeanlage	26.04.2015	22:17:19	23:11:06			00:53:47
66	Grube	2015021957	Potsdam	Schlänitzeer Weg	B:Gebäude-Groß	Großbrand	04.04.2015	09:15:14	10:23:49	00:15:16	00:17:53	01:08:35
67	Grube	2015023723	Potsdam		H:Hilfeleistung	sonstiger Einsatz	12.04.2015	00:54:07	02:20:14	00:09:16	00:22:06	01:26:07
68	Marquardt	2015022178	Potsdam	Eschenweg	B:Klein	Brandmeldeanlage	05.04.2015	10:21:21	11:15:04	00:07:27	00:11:39	00:53:43
69	Neu Fahrland	2015021314	Potsdam	Beim Fischer	H:Natur		01.04.2015	12:38:06	13:03:04	00:08:46	00:11:50	00:24:58
70	Neu Fahrland	2015021965	Potsdam	Gellertstraße	H:Person-im-Wasser/EIS	sonstiger Einsatz	04.04.2015	10:34:06	12:00:16	00:04:05	00:11:12	01:26:10
71	Neu Fahrland	2015028072	Potsdam	OV L92 Abzw.B2 Potsdam	H:Öl-Land		30.04.2015	19:04:28	20:10:10	00:07:44	00:10:06	01:05:42
72	Sacrow	2015021965	Potsdam	Gellertstraße	H:Person-im-Wasser/EIS	sonstiger Einsatz	04.04.2015	10:34:06	12:00:16	00:06:29		01:26:10
73	Sacrow	2015022239	Potsdam	Karl-Marx-Straße	H:Person-im-Wasser/EIS		05.04.2015	16:09:47	17:28:20			01:18:33
74	Sacrow	2015024841	Potsdam	Kolonie Daheim	H:Hilfeleistung		16.04.2015	19:16:04	20:58:42	00:12:07	00:20:00	01:42:38
75	Sacrow	2015026823	Potsdam	Kladower Straße	H:Hilfeleistung		25.04.2015	17:07:53	19:16:07	00:23:15	00:23:20	02:08:14
76	Satzkorn	2015021222	Potsdam	Satzkorn Bergstraße	H:Natur		01.04.2015	08:18:22	09:01:57			00:43:35
77	Satzkorn	2015021957	Potsdam	Schlänitzeer Weg	B:Gebäude-Groß	Großbrand	04.04.2015	09:15:14	10:23:49	00:11:04	00:17:05	01:08:35
78	Uetz/ Paaren	2015021222	Potsdam	Satzkorn Bergstraße	H:Natur		01.04.2015	08:18:22	09:01:57			00:43:35
79	Uetz/ Paaren	2015021957	Potsdam	Schlänitzeer Weg	B:Gebäude-Groß	Großbrand	04.04.2015	09:15:14	10:23:49			01:08:35

Statistik der durchgeführten Sicherheitswachen der Feuerwehr Potsdam 2015

Stand: 28.04.2015

Monat	Treffpunkt	Hans-Otto-	Preußenhalle	Schloßtheater	Reithalle A	Reithalle B	Waschhaus	Parkstudio F	Parkstudio RD	Rettungsdienst	sonstige	sonstige	sonstige	Gesamt	Gesamt	Gesamt	Gesamt je Monat	Zeiten	
	Freizeit	Theater		(Friedenskirche)										BF	FF	BF/FF		BF	FF
Januar		16			7		1						3	7	0	20	27	123:00	125:15
Februar		23	3		6		3				1		1	7	4	27	38	165:00	187:45
März		20	1		8		2			1				9	1	22	32	150:05	165:00
April			21			5		3					1	5	0	25	30	143:55	196:00
Mai														0	0	0	0		
Juni														0	0	0	0		
Juli														0	0	0	0		
August														0	0	0	0		
September														0	0	0	0		
Oktober														0	0	0	0		
November														0	0	0	0		
Dezember														0	0	0	0		
Gesamt	0	80	4	0	26	0	9	0	0	1	1	5	1	28	5	94	127	582:00	674:00
Durchschnitt je Monat	0,00	6,67	0,33	0,00	2,17	0,00	0,75	0,00	0,00	0,08	0,08	0,42	0,08	2,33	0,42	7,83	10,58	gesamt:	1256:00