



# Landeshauptstadt Potsdam

Fachbereich Feuerwehr

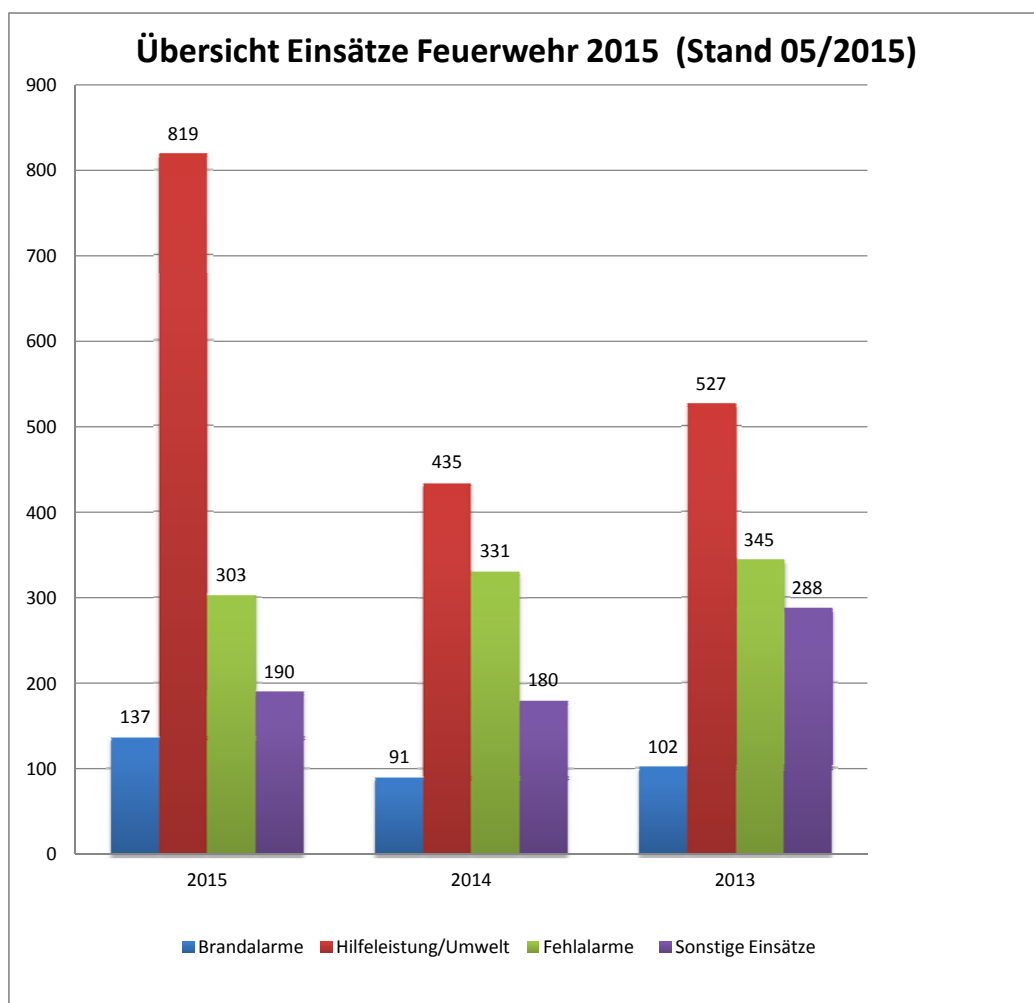
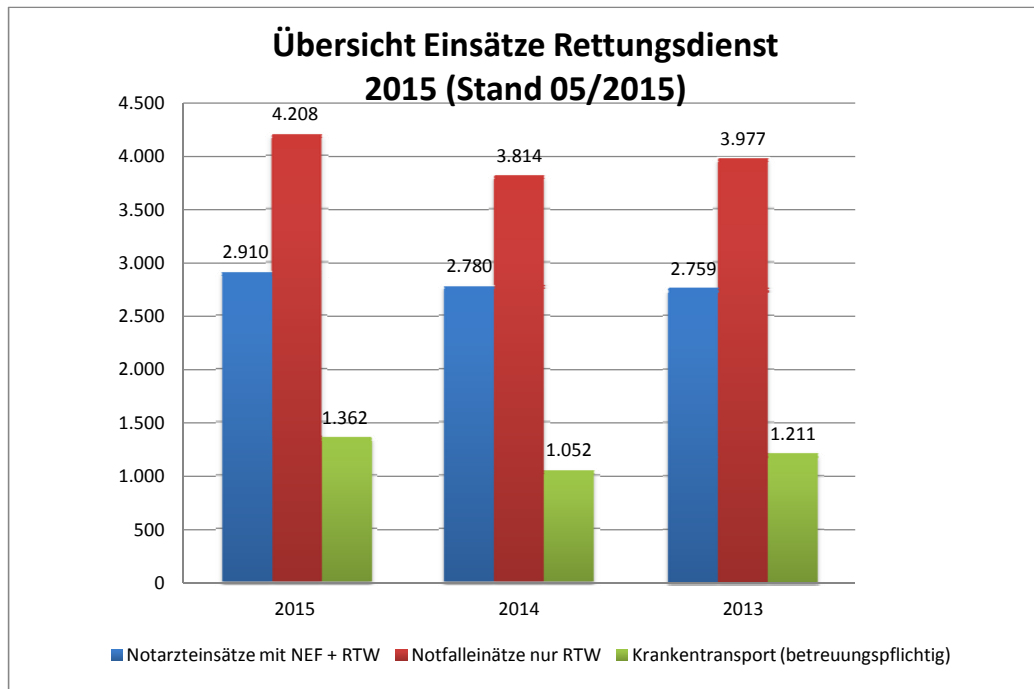
## Statistik Mai 2015

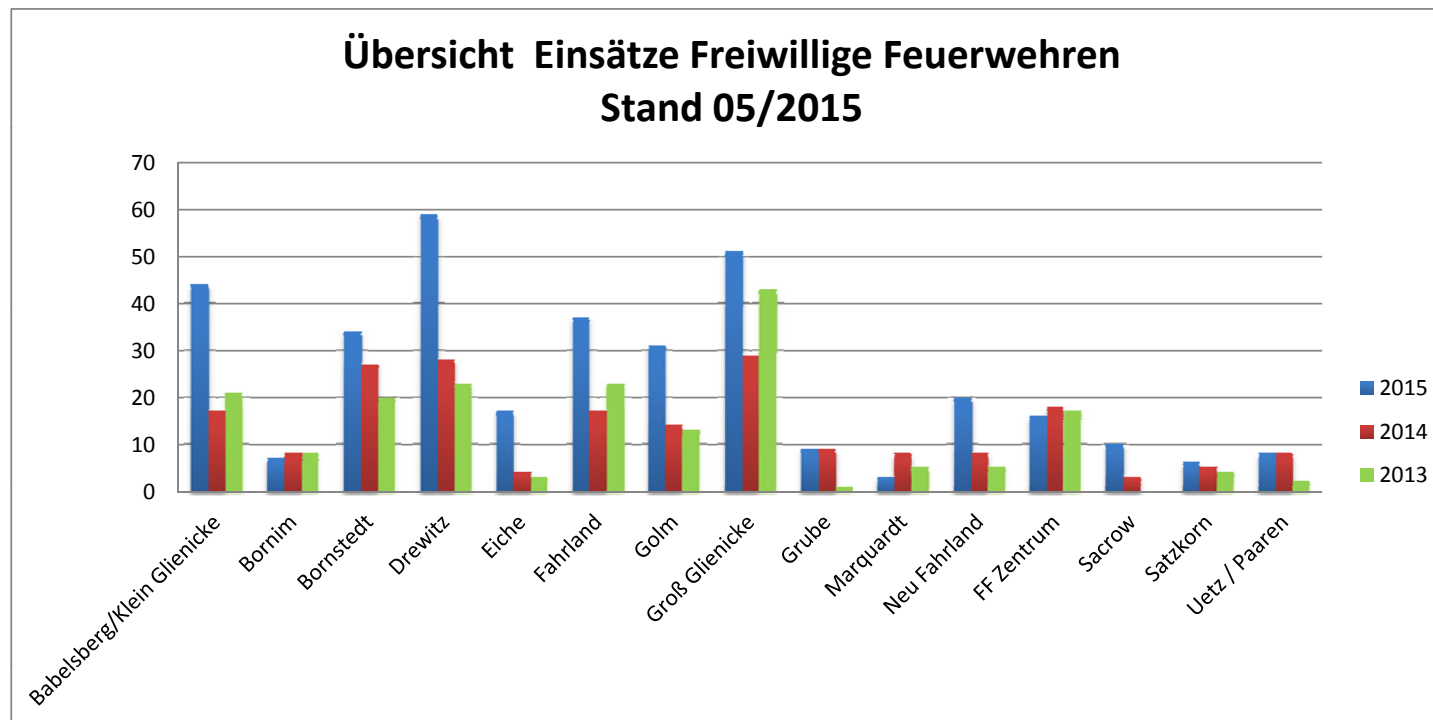
- Monatsübersicht
- Monatliche Einsatzstatistik nach Stichworten gegliedert
- Einsatzübersicht Freiwillige Feuerwehr – Zusammenfassung –
- Einsatzübersicht Freiwillige Feuerwehren – detailliert –
- Übersicht Theatersicherheitswachen

Potsdam, 18.06.2015

**Statistische Angaben Monat Mai 2015**

Einwohnerzahl:	163.668	162.889	159.742					
Fläche:	187,19				auflaufend			
	2015	2014	2013	Vergleich 2015/2014 in %	2015	2014	2013	Vergleich 2015/2014 in %
<b>Brandalarme</b>	<b>33</b>	<b>21</b>	<b>22</b>	<b>157,1%</b>	<b>137</b>	<b>91</b>	<b>102</b>	<b>151%</b>
davon Kleinbrand A	18	3	4	600,0%	72	18	18	400%
Kleinbrand B	13	16	15	81,3%	42	64	72	66%
Mittelbrand	2	2	3	100,0%	15	9	12	167%
Großbrand					8	0	0	
<b>Hilfeleistung/Umwelt</b>	<b>124</b>	<b>93</b>	<b>105</b>	<b>133,3%</b>	<b>819</b>	<b>435</b>	<b>527</b>	<b>188%</b>
davon Tiere		0	2		2	1	10	200%
<b>Fehlalarme</b>	<b>57</b>	<b>64</b>	<b>74</b>	<b>89,1%</b>	<b>303</b>	<b>331</b>	<b>345</b>	<b>92%</b>
davon Blinde Alarme	7	1	4	700,0%	30	18	19	167%
Böswillige Alarme					3	2	0	150%
Brandmelderalarme	49	47	51	104,3%	254	234	236	109%
Fw nicht im Einsatz	1	11	13	9,1%	13	55	74	24%
Bei Ankunft gelöscht		5	6	0,0%	3	22	16	14%
<b>Sonstige Einsätze</b>	<b>41</b>	<b>32</b>	<b>80</b>	<b>128,1%</b>	<b>190</b>	<b>180</b>	<b>288</b>	<b>106%</b>
davon Tauchereinsätze					0	0	0	
überörtliche Löschhilfe					0	0	1	
Sicherheitswachen	37	29	50	127,6%	164	171	215	96%
sonstige Einsätze	4	3	30	133,3%	26	9	72	289%
<b>Einsätze Taucherguppe</b>	<b>2</b>	<b>1</b>	<b>1</b>	<b>200,0%</b>	<b>3</b>	<b>4</b>	<b>3</b>	<b>75%</b>
<b>Einsätze FF</b>	<b>36</b>	<b>44</b>	<b>40</b>	<b>81,8%</b>	<b>352</b>	<b>203</b>	<b>188</b>	<b>173%</b>
Babelsberg/Klein Glienicke	5	2	5	250,0%	44	17	21	259%
Bornim		3	3	0,0%	7	8	8	88%
Bornstedt	2	6	5	33,3%	34	27	20	126%
Drewitz	5	5	7	100,0%	59	28	23	211%
Eiche	1		1		17	4	3	425%
Fahrland	5	1	3	500,0%	37	17	23	218%
Golm	1	4	3	25,0%	31	14	13	221%
Groß Glienicke	8	7	9	114,3%	51	29	43	176%
Grube		4		0,0%	9	9	1	100%
Marquardt		1	1	0,0%	3	8	5	38%
Neu Fahrland	3	2	1	150,0%	20	8	5	250%
FF Zentrum	2	5	2	40,0%	16	18	17	89%
Sacrow					10	3	0	333%
Satzkorn	2	2		100,0%	6	5	4	120%
Uetz / Paaren	2	2		100,0%	8	8	2	100%
<b>Theatersicherheitswachen (FF)</b>	<b>32</b>	<b>23</b>		<b>139,1%</b>	<b>131</b>	<b>125</b>	<b>60</b>	<b>105%</b>
<b>First Responder FF</b>	<b>1</b>	<b>2</b>		<b>50,0%</b>	<b>6</b>	<b>8</b>	<b>4</b>	<b>75%</b>
<b>Notarzteinätze mit NEF + RTW</b>	<b>592</b>	<b>531</b>	<b>535</b>	<b>111,5%</b>	<b>2.910</b>	<b>2.780</b>	<b>2.759</b>	<b>105%</b>
davon Notarzteinätze Fremdfahrzeuge	23	24	17	95,8%	23	108	64	21%
<b>Notfalleinsätze nur RTW</b>	<b>865</b>	<b>796</b>	<b>783</b>	<b>108,7%</b>	<b>4.208</b>	<b>3.814</b>	<b>3.977</b>	<b>110%</b>
<b>Krankentransport (betreuungspflichtig)</b>	<b>265</b>	<b>199</b>	<b>226</b>	<b>133,2%</b>	<b>1.362</b>	<b>1.052</b>	<b>1.211</b>	<b>129%</b>
davon BF	145	72	87	201,4%	660	410	465	161%
Hilfsorganisationen	120	127	139	94,5%	702	642	746	109%
<b>Verlegungen</b>	<b>45</b>	<b>33</b>	<b>51</b>	<b>136,4%</b>	<b>242</b>	<b>221</b>	<b>267</b>	<b>110%</b>
Primär	24	7	17	342,9%	100	57	91	175%
Sekundär	21	26	34	80,8%	142	164	176	87%
<b>Sonderfahrten</b>	<b>1</b>	<b>2</b>	<b>3</b>	<b>50,0%</b>	<b>8</b>	<b>16</b>	<b>11</b>	<b>50%</b>
<b>Gesamteinsätze</b>	<b>2025</b>	<b>1771</b>	<b>1879</b>	<b>114,3%</b>	<b>10.182</b>	<b>8.920</b>	<b>9.487</b>	<b>114%</b>
davon Feuerwehr	257	211	282	121,8%	1.452	1.040	1.264	140%
<b>Rettungsdienst</b>	<b>1768</b>	<b>1560</b>	<b>1597</b>	<b>113,3%</b>	<b>8.730</b>	<b>7.880</b>	<b>8.223</b>	<b>111%</b>
<b>Regionalleitstelle</b>								
<b>Gesamtanzahl Anrufe</b>	<b>18.440</b>	<b>15.951</b>	<b>16.208</b>	<b>115,6%</b>	<b>93.237</b>	<b>79.679</b>	<b>81.885</b>	<b>117%</b>
<b>Anzahl Notrufe</b>	<b>9.799</b>	<b>5.638</b>	<b>7.802</b>	<b>173,8%</b>	<b>46.098</b>	<b>36.865</b>	<b>39.727</b>	<b>125%</b>
<b>Anzahl Anrufe Krankentransporte</b>	<b>924</b>	<b>685</b>	<b>902</b>	<b>134,9%</b>	<b>5.602</b>	<b>4.302</b>	<b>4.789</b>	<b>130%</b>
<b>Anzahl Anrufe sonstige</b>	<b>7.717</b>	<b>9.628</b>	<b>7.504</b>	<b>80,2%</b>	<b>41.537</b>	<b>38.512</b>	<b>37.369</b>	<b>108%</b>
<b>Gesamtanzahl disponierter Einsätze</b>	<b>6.831</b>				<b>31.372</b>			
<b>Notfallseelsorge</b>	<b>0</b>	<b>6</b>	<b>7</b>	<b>0,0%</b>	<b>0</b>	<b>24</b>	<b>29</b>	<b>0%</b>
<b>Nachsorgeteam</b>	<b>0</b>	<b>0</b>	<b>0</b>		<b>0</b>	<b>0</b>	<b>1</b>	





**Vergleich Einsätze Mai 2015 / Mai 2014/ Mai 2013**

	Vergleich				auflaufend			
	2015	2014	2013	2015/2014	2015	2014	2013	Vergleich
								2015/2014
<b>Brandalarme</b> davon	<b>33</b>	<b>21</b>	<b>22</b>	<b>157,14%</b>	137	91	102	<b>150,55%</b>
Gebäudebrand	6	7	3	85,71%	39	24	18	<b>162,50%</b>
Industrie-Gewerbebrand	1		5		1	1	12	<b>100,00%</b>
Containerbrände/ Kleinbrände	21	1		2100,00%	78	8	12	<b>975,00%</b>
Kfz-Brände	1	6	7	16,67%	5	26	30	<b>19,23%</b>
Boots-/Schiffsbrände		1	1	0,00%	0	7	4	<b>0,00%</b>
Ödland-/Böschungbrände					0	1	3	<b>0,00%</b>
Waldbrände/ Fläche	4	2	3	200,00%	13	11	10	<b>118,18%</b>
sonstige Brände		1	1	0,00%	1	7	3	<b>14,29%</b>
Bahnanlagen		2	1	0,00%	0	4	7	<b>0,00%</b>
Landwirtschaft		1	1	0,00%	0	2	3	<b>0,00%</b>
<b>Technische Hilfeleistungen</b>	<b>124</b>	<b>93</b>	<b>105</b>	<b>133,33%</b>	819	435	527	<b>188,28%</b>
Verkehrsunfall	6	14	1	42,86%	35	41	20	<b>85,37%</b>
Verkehrsunfall mit Personenbergung	7	1	7	700,00%	22	3	18	<b>733,33%</b>
Gefahrguteinsatz		1		0,00%	1	3	0	<b>33,33%</b>
Öl auf Strasse	13	13	13	100,00%	54	48	58	<b>112,50%</b>
Öl auf Gewässer	1	1	4	100,00%	7	2	8	<b>350,00%</b>
Baum droht zu fallen / Sturm	5	5		100,00%	146	16	4	<b>912,50%</b>
Wasserschaden		2	4	0,00%	3	12	16	<b>25,00%</b>
Tür öffnen bei Gefahr	20	14	14	142,86%	114	75	86	<b>152,00%</b>
Person im Wasser	2				6	2	1	<b>300,00%</b>
Person aus Fahrstuhl befreien			1		0	1	4	<b>0,00%</b>
Tragehilfe	42	38	54	110,53%	298	203	261	<b>146,80%</b>
sonstige Hilfeleistungen	27	4	4	675,00%	128	26	37	<b>492,31%</b>
ab- oder einstürzende Baulichkeiten	1				1	1	2	<b>100,00%</b>
Tierrettung / Insekten			2		2	1	10	<b>200,00%</b>
Gas			1		2	1	2	<b>200,00%</b>
					0	0	0	
<b>sonstige Einsätze</b>	<b>41</b>	<b>32</b>	<b>80</b>	<b>128,13%</b>	189	180	288	<b>105,00%</b>
Tauchereinsätze					0	0	0	
überörtliche Löschhilfe					0	0	1	
Theaterwachen	37	29	50	127,59%	164	171	215	<b>95,91%</b>
sonstige Einsätze	4	3	30	133,33%	25	9	72	<b>277,78%</b>
<b>Fehlalarme</b>	<b>57</b>	<b>64</b>	<b>74</b>	<b>89,06%</b>	303	331	345	<b>91,54%</b>
Brandmelder	49	47	51	104,26%	254	234	236	<b>108,55%</b>
Blinde Alarme	7	1	4	700,00%	30	18	19	<b>166,67%</b>
Böswillige Alarme					3	2	0	<b>150,00%</b>
Feuerwehr nicht im Einsatz	1	11	13	9,09%	13	55	74	<b>23,64%</b>
Bei Ankunft gelöscht		5	6	0,00%	3	22	16	<b>13,64%</b>

Summe

Einsätze der Freiwilligen Feuerwehren der Stadt Potsdam 1. Halbjahr 2015

	Januar			Februar			März			April			Mai			Juni			gesamt			Vergleich	
	2015	2014	2013	2015	2014	2013	2015	2014	2013	2015	2014	2013	2015	2014	2013	2015	2014	2013	2015	2014	2013	2015 / 2014	
<b>Babelsberg/Klein Glien.</b>	<b>15</b>	<b>2</b>	<b>5</b>	<b>4</b>	<b>3</b>	<b>3</b>	<b>10</b>	<b>8</b>	<b>3</b>	<b>10</b>	<b>2</b>	<b>5</b>	<b>5</b>	<b>6</b>	<b>4</b>	<b>0</b>	<b>2</b>	<b>3</b>	<b>44</b>	<b>23</b>	<b>23</b>	<b>191,30%</b>	
Brände	8	1	4	3		2	2	4	2	8	2	3	4	1	1		1		17	8	8	212,50%	
techn. Hilfeleistungen	4				1		7			1			1	3	1		1	1	9	5	2	180,00%	
Fehlalarme	2	1	1		2	1	1	3	1	1		2			2			2	2	7	8	28,57%	
sonstige Einsätze	1			1				1											1	1	0	100,00%	
<b>Bornim</b>	<b>1</b>	<b>2</b>	<b>0</b>	<b>0</b>	<b>0</b>	<b>0</b>	<b>4</b>	<b>0</b>	<b>2</b>	<b>2</b>	<b>3</b>	<b>3</b>	<b>0</b>	<b>1</b>	<b>2</b>	<b>0</b>	<b>0</b>	<b>0</b>	<b>7</b>	<b>6</b>	<b>7</b>	<b>116,67%</b>	
Brände		1					1			2	1	1		1	1				3	3	2	100,00%	
techn. Hilfeleistungen	1						3		1		1								4	1	1	400,00%	
Fehlalarme		1							1		1	1							0	2	2	0,00%	
sonstige Einsätze											1				1				0	0	2		
<b>Bornstedt</b>	<b>8</b>	<b>5</b>	<b>4</b>	<b>5</b>	<b>3</b>	<b>4</b>	<b>17</b>	<b>7</b>	<b>2</b>	<b>2</b>	<b>6</b>	<b>5</b>	<b>2</b>	<b>5</b>	<b>5</b>	<b>0</b>	<b>4</b>	<b>6</b>	<b>34</b>	<b>30</b>	<b>26</b>	<b>113,33%</b>	
Brände	2		2	4	3	2	8	2		2	3	2		3	1		1	1	16	12	8	133,33%	
techn. Hilfeleistungen	5	3	1				8	1	1		1	1			2		2	3	13	7	8	185,71%	
Fehlalarme	1	2	1			2	1	3	1		2	1	1	2	2		1	2	3	10	9	30,00%	
sonstige Einsätze				1				1				1	1						2	1	1	200,00%	
<b>Drewitz</b>	<b>15</b>	<b>4</b>	<b>4</b>	<b>5</b>	<b>5</b>	<b>3</b>	<b>15</b>	<b>9</b>	<b>2</b>	<b>19</b>	<b>5</b>	<b>7</b>	<b>5</b>	<b>1</b>	<b>4</b>	<b>0</b>	<b>6</b>	<b>7</b>	<b>59</b>	<b>30</b>	<b>27</b>	<b>196,67%</b>	
Brände	5	2	3	2	2	1	6	2	2	10	4	5	3		1		2	3	26	12	15	216,67%	
techn. Hilfeleistungen	10			2	2	2	9	0		8					2		2	3	29	4	7	725,00%	
Fehlalarme		2	1		1		6			1	1	1	2	1			2	1	3	13	3	23,08%	
sonstige Einsätze				1			1					1			1				1	1	2	100,00%	
<b>Eiche</b>	<b>6</b>	<b>0</b>	<b>1</b>	<b>1</b>	<b>2</b>	<b>0</b>	<b>7</b>	<b>2</b>	<b>1</b>	<b>2</b>	<b>0</b>	<b>1</b>	<b>1</b>	<b>1</b>	<b>1</b>	<b>0</b>	<b>0</b>	<b>0</b>	<b>17</b>	<b>5</b>	<b>4</b>	<b>340,00%</b>	
Brände	2			1	1		2			1		1							6	1	1	600,00%	
techn. Hilfeleistungen	3						5			1			1	1					10	0	1		
Fehlalarme	1		1		1			1	1					1					1	3	2	33,33%	
sonstige Einsätze							1												0	1	0	0,00%	
<b>Fahrland</b>	<b>8</b>	<b>4</b>	<b>4</b>	<b>2</b>	<b>4</b>	<b>7</b>	<b>11</b>	<b>7</b>	<b>6</b>	<b>11</b>	<b>1</b>	<b>3</b>	<b>5</b>	<b>9</b>	<b>10</b>	<b>0</b>	<b>7</b>	<b>4</b>	<b>37</b>	<b>32</b>	<b>34</b>	<b>115,63%</b>	
Brände	3		1	1			4	2		2			1	2	4				11	4	5	275,00%	
techn. Hilfeleistungen	4	2	2	1	2	4	7	2	3	9		1	4	5	5		4	2	25	15	17	166,67%	
Fehlalarme	1	2	1		2	3		1	3		1	2		2	1		3	2	1	11	12	9,09%	
sonstige Einsätze							2												0	2	0	0,00%	
<b>Golm</b>	<b>7</b>	<b>0</b>	<b>1</b>	<b>5</b>	<b>2</b>	<b>2</b>	<b>9</b>	<b>4</b>	<b>4</b>	<b>9</b>	<b>4</b>	<b>3</b>	<b>1</b>	<b>1</b>	<b>0</b>	<b>0</b>	<b>8</b>	<b>3</b>	<b>31</b>	<b>19</b>	<b>13</b>	<b>163,16%</b>	
Brände	2			4			6			6	1	1	1	1			2		19	3	1	633,33%	
techn. Hilfeleistungen	5		1	1			3		1	2	1						5		11	6	2	183,33%	
Fehlalarme					2	1		3	3		3	1					1	2	0	9	7	0,00%	
sonstige Einsätze						1		1		1		1						1	1	1	3	100,00%	
<b>Groß Glienicke</b>	<b>11</b>	<b>4</b>	<b>5</b>	<b>4</b>	<b>4</b>	<b>10</b>	<b>20</b>	<b>7</b>	<b>10</b>	<b>8</b>	<b>7</b>	<b>9</b>	<b>8</b>	<b>5</b>	<b>12</b>	<b>0</b>	<b>13</b>	<b>19</b>	<b>51</b>	<b>40</b>	<b>65</b>	<b>127,50%</b>	
Brände							6			2	1		3	1	3		2	1	11	4	4	275,00%	
techn. Hilfeleistungen	11	1	3	4		3	13	2	4	6	2	4	4	1	7		8	8	38	14	29	271,43%	
Fehlalarme	2	1		3	5		4	4		4	3		3	1			3	6	0	19	20	0,00%	
sonstige Einsätze		1	1		1	2	1	1	2			2	1		1				4	2	3	12	66,67%
<b>Grube</b>	<b>2</b>	<b>0</b>	<b>0</b>	<b>1</b>	<b>0</b>	<b>1</b>	<b>4</b>	<b>1</b>	<b>0</b>	<b>2</b>	<b>4</b>	<b>0</b>	<b>0</b>	<b>0</b>	<b>5</b>	<b>0</b>	<b>0</b>	<b>2</b>	<b>9</b>	<b>5</b>	<b>8</b>	<b>180,00%</b>	
Brände							2			1									3	0	0		
techn. Hilfeleistungen	2			1		1	2			1	1				4				6	1	5	600,00%	
Fehlalarme											2			1				2	0	2	3	0,00%	
sonstige Einsätze							1			1									0	2	0	0,00%	
<b>Marquardt</b>	<b>1</b>	<b>2</b>	<b>1</b>	<b>0</b>	<b>2</b>	<b>1</b>	<b>1</b>	<b>2</b>	<b>1</b>	<b>1</b>	<b>1</b>	<b>1</b>	<b>0</b>	<b>1</b>	<b>1</b>	<b>0</b>	<b>2</b>	<b>1</b>	<b>3</b>	<b>10</b>	<b>6</b>	<b>30,00%</b>	
Brände		1					2			1									1	3	0	33,33%	
techn. Hilfeleistungen	1		1		2	1	1		1			1		1				2	1	2	5	5	40,00%
Fehlalarme		1									1				1				0	2	1	0,00%	
sonstige Einsätze																			0	0	0		
<b>Neu Fahrland</b>	<b>5</b>	<b>0</b>	<b>1</b>	<b>1</b>	<b>2</b>	<b>1</b>	<b>8</b>	<b>2</b>	<b>1</b>	<b>3</b>	<b>2</b>	<b>1</b>	<b>3</b>	<b>3</b>	<b>4</b>	<b>0</b>	<b>4</b>	<b>1</b>	<b>20</b>	<b>13</b>	<b>9</b>	<b>153,85%</b>	
Brände							2				1		1						3	1	0	300,00%	
techn. Hilfeleistungen	5		1		2	1	6	1	1	3	1	1	2	2	3		3	1	16	9	8	177,78%	
Fehlalarme														1	1		1		0	2	1	0,00%	
sonstige Einsätze				1			1												1	1	0	100,00%	
<b>FF Zentrum</b>	<b>2</b>	<b>1</b>	<b>4</b>	<b>4</b>	<b>3</b>	<b>6</b>	<b>6</b>	<b>4</b>	<b>3</b>	<b>2</b>	<b>5</b>	<b>2</b>	<b>2</b>	<b>6</b>	<b>6</b>	<b>0</b>	<b>3</b>	<b>6</b>	<b>16</b>	<b>22</b>	<b>27</b>	<b>72,73%</b>	
Brände	1	1	3	2	2	4	1	1	1	3	2	1	2				1	2	5	10	12	50,00%	
techn. Hilfeleistungen				2			6	1	1	1	1		1	1	3		1	2	10	4	6	250,00%	
Fehlalarme			1		1	2	1	1		1				3	3		1	2	0	7	9	0,00%	
sonstige Einsätze	1						1												1	1	0	100,00%	
<b>Zwischensumme</b>	<b>81</b>	<b>24</b>	<b>30</b>	<b>32</b>	<b>30</b>	<b>38</b>	<b>112</b>	<b>53</b>	<b>35</b>	<b>71</b>	<b>40</b>	<b>40</b>	<b>32</b>	<b>39</b>	<b>54</b>	<b>0</b>	<b>49</b>	<b>52</b>	<b>328</b>	<b>235</b>	<b>249</b>	<b>139,57%</b>	

<b>Sacrow</b>	<b>3</b>		<b>0</b>	<b>1</b>	<b>0</b>	<b>0</b>	<b>2</b>	<b>2</b>	<b>0</b>	<b>4</b>	<b>0</b>	<b>0</b>	<b>0</b>	<b>0</b>	<b>1</b>	<b>0</b>	<b>3</b>	<b>1</b>	<b>10</b>	<b>5</b>	<b>2</b>	<b>200,00%</b>
Brände																			0	0	0	
techn. Hilfeleistungen	3	1		1			2	1		4							2	1	10	4	1	<b>250,00%</b>
Fehlalarme								1									1		0	2	0	<b>0,00%</b>
sonstige Einsätze															1				0	0	1	
<b>Satzkorn</b>	<b>0</b>	<b>0</b>	<b>1</b>	<b>0</b>	<b>0</b>	<b>2</b>	<b>2</b>	<b>0</b>	<b>1</b>	<b>2</b>	<b>2</b>	<b>0</b>	<b>2</b>	<b>1</b>	<b>1</b>	<b>0</b>	<b>4</b>	<b>2</b>	<b>6</b>	<b>7</b>	<b>7</b>	<b>85,71%</b>
Brände						1	1			1			1					1	3	0	2	
techn. Hilfeleistungen			1			1	1		1	1			1	1			3	1	3	4	4	<b>75,00%</b>
Fehlalarme											2				1		1		0	3	1	<b>0,00%</b>
sonstige Einsätze																			0	0	0	
<b>Uetz / Paaren</b>	<b>1</b>	<b>1</b>	<b>1</b>	<b>1</b>	<b>2</b>	<b>0</b>	<b>2</b>	<b>1</b>	<b>1</b>	<b>2</b>	<b>0</b>	<b>0</b>	<b>2</b>	<b>0</b>	<b>1</b>	<b>0</b>	<b>3</b>	<b>1</b>	<b>8</b>	<b>7</b>	<b>4</b>	<b>114,29%</b>
Brände		1					1	1		1			1					1	3	2	1	<b>150,00%</b>
techn. Hilfeleistungen	1		1	1	1		1		1	1			1				3		5	4	2	<b>125,00%</b>
Fehlalarme					1														0	1	0	<b>0,00%</b>
sonstige Einsätze															1				0	0	1	
<b>Gesamtzahl</b>	<b>85</b>	<b>25</b>	<b>32</b>	<b>34</b>	<b>32</b>	<b>40</b>	<b>118</b>	<b>56</b>	<b>37</b>	<b>79</b>	<b>42</b>	<b>40</b>	<b>36</b>	<b>40</b>	<b>57</b>	<b>0</b>	<b>59</b>	<b>56</b>	<b>352</b>	<b>254</b>	<b>262</b>	<b>138,58%</b>

Brände	23	7	13	17	8	10	41	14	5	38	15	15	16	11	11	0	9	9	135	64	63	<b>210,94%</b>
techn. Hilfeleistungen	55	7	11	13	10	13	74	8	15	38	8	8	15	14	28	0	36	23	195	83	98	<b>234,94%</b>
Fehlalarme	5	11	7	0	13	14	2	23	15	2	18	11	3	15	13	0	14	19	12	94	79	<b>12,77%</b>
sonstige Einsätze	2	1	1	4	1	3	1	11	2	1	1	6	2	0	5	0	0	5	10	14	22	<b>71,43%</b>

Einsätze Freiwillige Feuerwehren Stadt Potsdam Mai 2015

Nr.	Wache	Einsatznummer	Einsatzort	Straße	Stichwort	Brandart	Datum	Alarm	Ende	Ausrückzeit	Hilfsfrist	Dauer
1	Bornstedt	2015028560	Potsdam	Zeppelinstraße	B:Gebäude-Klein	blinder Alarm	02.05.2015	23:32:47	00:12:20	00:07:52	00:15:11	00:39:33
2	Bornstedt	2015034917	Potsdam	Amundsenstraße	H:Kommunal	sonstiger Einsatz	30.05.2015	17:53:53	18:16:09			00:22:16
3	Drewitz	2015029271	Potsdam	Otto-Hahn-Ring	B:Gebäude-Groß	Kleinbrand B	06.05.2015	08:20:16	08:53:38			00:33:22
4	Drewitz	2015030060	Potsdam	Prof.-Dr.-Helmert-Straße	B:Gebäude-Klein	Mittelbrand	09.05.2015	17:46:09	19:38:48	00:01:09	00:04:57	01:52:39
5	Drewitz	2015030064	Potsdam	Nutheschnellstraße AS Friedrich-List-Str. -> Teltow	H:VU-mit-P	blinder Alarm	09.05.2015	17:48:04	18:09:38	00:04:52		00:21:34
6	Drewitz	2015030180	Potsdam	Saarmunder Straße	B:Gebäude-Groß	Mittelbrand	10.05.2015	11:06:07	11:33:23	00:06:38		00:27:16
7	Drewitz	2015032647	Potsdam	Kiefernring	B:Gebäude-Groß	blinder Alarm	20.05.2015	16:26:51	17:06:31	00:08:38		00:39:40
8	Eiche	2015028364	Potsdam	Kaiser-Friedrich-Straße	H:Hilfeleistung		02.05.2015	08:40:48	13:30:55	00:07:30	00:09:01	04:50:07
9	Fahrland	2015028130	BAB A10	AS Potsdam Nord->AS Spandau Südteil (km 127,5-135,4)	H:VU-mit-P	Verkehrsunfall	01.05.2015	00:10:45	01:02:48	00:07:03	00:15:35	00:52:03
10	Fahrland	2015029978	Potsdam	Freundschaftsinsel	H:Person-im-Wasser/EIS		09.05.2015	09:40:00	10:23:33			00:43:33
11	Fahrland	2015032216	Potsdam	Gartenstraße	H:Türnotöffnung	Person in Not	18.05.2015	22:36:26	00:32:15	00:06:54	00:10:19	01:55:49
12	Fahrland	2015033222	Potsdam	Humboldtbrücke/ Steg	H:Öl-auf-Wasser	Öl auf Gewässern	23.05.2015	08:24:17	12:57:12			04:32:55
13	Fahrland	2015033813	Potsdam	Forstallee	B:Fläche	Kleinbrand B	26.05.2015	08:46:17	11:07:56	00:07:14	00:22:58	02:21:39
14	Golm	2015028704	Potsdam	Zum Mühlenteich	B:Fläche	Kleinbrand B	03.05.2015	14:18:04	16:36:45	00:04:49	00:10:38	02:18:41
15	Groß Glienicke	2015029721	Potsdam	Potsdamer Chaussee	H:VU-ohne-P		08.05.2015	04:53:18	05:41:14			00:47:56
16	Groß Glienicke	2015031138	Dallgow-Döberitz	OV L20 Seeburg ->Groß Glienicke	B:PKW	Kleinbrand B	14.05.2015	12:19:24	14:20:47	00:06:43	00:09:44	02:01:23
17	Groß Glienicke	2015033516	Potsdam	An der Kirche	H:Türnotöffnung		24.05.2015	16:47:30	17:44:33	00:11:16	00:12:11	00:57:03
18	Groß Glienicke	2015033649	Potsdam	St.-Anna-Straße	N1:Bewußtlosigkeit		25.05.2015	11:27:39	12:26:12			00:58:33
19	Groß Glienicke	2015033806	Potsdam	Seeburger Chaussee	B:BMA	Brandmeldeanlage	26.05.2015	08:27:48	09:22:35			00:54:47
20	Groß Glienicke	2015033813	Potsdam	Forstallee	B:Fläche	Kleinbrand B	26.05.2015	08:46:17	11:07:56			02:21:39
21	Groß Glienicke	2015033995	Potsdam	Glienicker Dorfstraße	H:Öl-Land		26.05.2015	21:41:32	21:58:22	00:08:16	00:09:28	00:16:50
22	Groß Glienicke	2015034803	Potsdam	Seeburger Chaussee	H:Natur	Sturmschaden	30.05.2015	06:00:44	06:38:09	00:09:05	00:12:53	00:37:25
23	Klein Glienicke/Babelsberg	2015030060	Potsdam	Prof.-Dr.-Helmert-Straße	B:Gebäude-Klein	Mittelbrand	09.05.2015	17:46:09	19:38:48	00:06:39	00:12:43	01:52:39
24	Klein Glienicke/Babelsberg	2015031906	Potsdam	Glasmeisterstraße	B:Gebäude-Groß	Kleinbrand B	17.05.2015	18:51:47	19:35:01			00:43:14
25	Klein Glienicke/Babelsberg	2015034415	Potsdam	Glasmeisterstraße	B:Gebäude-Groß	Kleinbrand B	28.05.2015	14:57:49	15:40:22			00:42:33
26	Klein Glienicke/Babelsberg	2015034787	Potsdam	Hans-Marchwitza-Ring	B:Gebäude-Groß	Kleinbrand A	30.05.2015	01:24:20	02:02:17			00:37:57
27	Klein Glienicke/Babelsberg	2015034934	Potsdam	Tuchmacherstraße	H:Kommunal		30.05.2015	19:44:59	19:52:13			00:07:14
28	Neu Fahrland	2015033084	Potsdam	Am Wiesenrand	H:Hilfeleistung	Verkehrsunfall	22.05.2015	14:52:14	17:00:45	00:05:34	00:09:55	02:08:31
29	Neu Fahrland	2015033222	Potsdam	Humboldtbrücke/ Steg	H:Öl-auf-Wasser	Öl auf Gewässern	23.05.2015	08:24:17	12:57:12			04:32:55
30	Neu Fahrland	2015033813	Potsdam	Forstallee	B:Fläche	Kleinbrand B	26.05.2015	08:46:17	11:07:56			02:21:39
31	Satzkorn	2015028130	BAB A10	AS Potsdam Nord->AS Spandau Südteil (km 127,5-135,4)	H:VU-mit-P	Verkehrsunfall	01.05.2015	00:10:45	01:02:48	00:05:30	00:13:06	00:52:03
32	Satzkorn	2015029951	Potsdam	Fahrländer Straße	B:BMA	Brandmeldeanlage	09.05.2015	05:41:22	06:47:02	00:08:13	00:13:06	01:05:40
33	Uetz/Paaren	2015028130	BAB A10	AS Potsdam Nord->AS Spandau Südteil (km 127,5-135,4)	H:VU-mit-P	Verkehrsunfall	01.05.2015	00:10:45	01:02:48			00:52:03
34	Uetz/Paaren	2015029951	Potsdam	Fahrländer Straße	B:BMA	Brandmeldeanlage	09.05.2015	05:41:22	06:47:02			01:05:40
35	Zentrum	2015032975	Potsdam	Friedrich-Engels-Straße	H:Öl-Land		22.05.2015	08:40:57	09:53:27			01:12:30
36	Zentrum	2015034787	Potsdam	Hans-Marchwitza-Ring	B:Gebäude-Groß	Kleinbrand A	30.05.2015	01:24:20	02:02:17			00:37:57



Statistik der durchgeführten Sicherheitswachen der Feuerwehr Potsdam 2015

Stand: 28.04.2015

Monat	Treffpunkt	Hans-Otto-	Preußenhalle	Schloßtheater	Reithalle A	Reithalle B	Waschhaus	Parkstudio F	Parkstudio RD	Rettungsdienst	sonstige	sonstige	sonstige	Gesamt	Gesamt	Gesamt	Gesamt je Monat	Zeiten	
	Freizeit	Theater		(Friedenskirche)										BF	FF	BF/FF		BF	FF
Januar		16			7		1						3	7	0	20	27	123:00	125:15
Februar		23	3		6		3				1		1	7	4	27	38	165:00	187:45
März		20	1		8		2			1				9	1	22	32	150:05	165:00
April			21		5		3						1	5	0	25	30	143:55	196:00
Mai		26			4		5			1			1	5	0	32	37	159:00	230:30
Juni														0	0	0	0		
Juli														0	0	0	0		
August														0	0	0	0		
September														0	0	0	0		
Oktober														0	0	0	0		
November														0	0	0	0		
Dezember														0	0	0	0		
Gesamt	0	106	4	0	30	0	14	0	0	2	1	6	1	33	5	126	164	741:00	904:30
Durchschnitt je Monat	0,00	8,83	0,33	0,00	2,50	0,00	1,17	0,00	0,00	0,17	0,08	0,50	0,08	2,75	0,42	10,50	13,67	gesamt:	1645:30